

# Elit Retro



## Fönsterfakta

### Produktfamilj

Elit Retro, utåtgående fönster och altandörrar med trästomme och utvändigt beklädnad av aluminium.

### Material

Trä av lamellimmad och fingerskarvad svensk furu. Utvändigt aluminiumbeklädnad AluTech.

### Glas

3-glas isolerruta.

### U-värde

1,2 W/m<sup>2</sup> °K.  
Tillval: 0,9 W/m<sup>2</sup> °K.

### Glasningsutförande

Distansprofil "varm kant" som inte leder kyla. P-märkt 3-glas isolerruta typ T4-14, med 3 st 4-mm glas varav ett energiglas. 14 mm distans mellan glasen, ena luftspalten fylld med Argon.

### Ljudreduktion

Fönster Rw = 32 dB, altandörrar Rw = 30 dB.

### 10 års garanti på funktion och glas

Under förutsättning att anvisningar om lagring, montering, skötsel och underhåll följs, lämnar Elitfönster AB 10 års garanti.

Garantin gäller i Sverige och omfattar följande:

1. Garanti mot kondens mellan glas i isolerrutor.
2. Garanti på fönstrets - inklusive beslagens - funktion.
3. Garanti mot röta i fönstrets virkesdelar.

### StormTite™ försegling mot vind och fukt

StormTite™ extra tätningslist placeras i mellanrummet mellan karm och båge.

### P-märkning

P-märket är SP Sitacs och SPs certifieringsmärke. Kvalitetsmärket står för att produkten är granskad och kontrollerad enligt de regler som finns för varje produktområde.

### CE-märkning

Denna produkt är CE-märkt, läs ITT-rapport för ytterligare information, se [www.elitfönster.se](http://www.elitfönster.se).

### Miljöcertifiering

Elitfönster AB är certifierat enligt miljöledningssystemet ISO 14001.

### Personsäkerhetsglas i bostäder

I BBR (Boverkets byggregler) finns bl a anvisningar för krav på personsäkerhetsglas och barnsäkerhetsbeslag i bostäder, dessa regler gäller vid nybyggnation och ändringar såsom fönsterbyte i bostäder. **"Glasytor ska utformas så att risken för skärskador begränsas"**.

För bostäder, med glasytor placerade närmare än 0,6 m från golv- eller markyta, krävs säkerhetsglas. Glasen ska uppfylla kravet för 2(B)2, 1(C)2 vilket innebär att de skall vara i laminerat eller härdat utförande, särskilda krav gäller också för barnsäkerhet. **Ansvaret för att BBR följs åligger byggherren.** Se ytterligare information i BBR, kap 8. Läs mer på Boverkets websida [www.boverket.se](http://www.boverket.se) eller på [www.elitfönster.se](http://www.elitfönster.se).

### Tillbehör

Elitfönster erbjuder ett stort sortiment av tillbehör till dina fönster och altandörrar. Sortimentet innehåller bl a kompletta satser med tillbehör för certifierad infästning i vägg. I sortimentet finns plisségardin TopDown, lamellgardiner, rullgardiner, beslagspaket m m.

För ritningar i pdf- och Cadformat (dwg/dxf) se: [www.elitfönster.se](http://www.elitfönster.se).

*Vi reserverar oss mot fel, rätt till ändringar förbehålles.*

# Sidhängt, MF-AL

## Fakta

Produktfamilj	Modellbeteckning	
Elit MF Retro	MF-AL (1-luft)	MFTP4-AL (4-luft på höjden)
Produkttyp	MF2T-AL (2-luft på höjden)	MF3-AL (3-luft)
Utåtgående	MF2-AL (2-luft)	MFTP6-AL (6-luft på höjden)
Sidhängt fönster		

**Öppningsbarhet**  
Utåtgående sidhängt.

**Karmdjup**  
112 mm.

**Glasdagmätt**  
Se måttsatt ritning som laddas ned från [www.elitfonster.se](http://www.elitfonster.se).

**Hängningsbeslag**  
Två eller tre (beroende på fönstrets storlek) tappbärande lyftgångjärn i förzinkat och pulverlackat stål. Vita gångjärn till vitmålade fönster, silverfärgade (RAL 9006) till laserade eller kulörta dörrar.

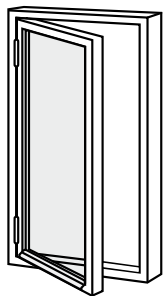
**Stängningsbeslag**  
Två förniklade VM-hakar per luft. Som tillval i mässing. Droppe i förniklat eller mässingsutförande.

**Vädringsbeslag**  
Förzinkad stormhasp.




Utsida


MF-AL



MF2-AL



MF3-AL



## Storleksguider (standard)

BREDD		5	6	7	8	9	10	11	12
HÖJD	5	•							
	6	•	•						
	7	•	•	•					
	8	•	•	•	•				
	9	•	•	•	•	•			
	10	•	•	•	•	•	•		
	11	•	•	•	•	•	•	•	
	12	•	•	•	•	•	•	•	•
	13	•	•	•	•	•	•	•	•
	14	•	•	•	•	•	•	•	•
	15	•	•	•	•	•	•	•	•
	16	•	•	•	•	•	•	•	•
	17	•	•	•	•	•	•	•	•
	18	•	•	•	•	•	•	•	•

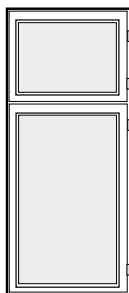
BREDD		9	10	11	12	13	14	15	16	17	18
HÖJD	5	•	•								
	6	•	•	•	•						
	7	•	•	•	•	•					
	8	•	•	•	•	•	•				
	9	•	•	•	•	•	•	•			
	10	•	•	•	•	•	•	•	•		
	11	•	•	•	•	•	•	•	•	•	
	12	•	•	•	•	•	•	•	•	•	•
	13	•	•	•	•	•	•	•	•	•	•
	14	•	•	•	•	•	•	•	•	•	•
	15	•	•	•	•	•	•	•	•	•	•
	16	•	•	•	•	•	•	•	•	•	•
	17	•	•	•	•	•	•	•	•	•	•
	18	•	•	•	•	•	•	•	•	•	•

BREDD		14	15	16	17	18	19	20	21	22	23	24
HÖJD	5	•	•									
	6	•	•	•	•							
	7	•	•	•	•	•						
	8	•	•	•	•	•	•					
	9	•	•	•	•	•	•	•				
	10	•	•	•	•	•	•	•	•			
	11	•	•	•	•	•	•	•	•	•		
	12	•	•	•	•	•	•	•	•	•	•	
	13	•	•	•	•	•	•	•	•	•	•	•
	14	•	•	•	•	•	•	•	•	•	•	•
	15	•	•	•	•	•	•	•	•	•	•	•
	16	•	•	•	•	•	•	•	•	•	•	•
	17	•	•	•	•	•	•	•	•	•	•	•
	18	•	•	•	•	•	•	•	•	•	•	•


• Standardsortiment

# Sidhängt, forts.


MF2T-AL



MFTP4-AL



MFTPP6-AL



## Storleksguider (standard)

		BREDD											BREDD										BREDD									
		5	6	7	8	9	10	11	12	9	10	11	12	13	14	15	16	17	18	14	15	16	17	18	19	20	21	22	23	24		
HÖJD	10	•								•	•									•	•											
	11	•								•	•	•								•	•	•										
	12	•	•							•	•	•	•							•	•	•	•	•								
	13	•	•							•	•	•		•						•	•		•	•	•							
	14	•	•	•						•	•	•	•	•	•					•	•	•	•	•	•	•	•					
	15	•	•	•						•	•	•	•	•	•	•				•	•	•	•	•	•	•	•	•				
	16	•	•	•	•					•	•	•	•	•	•	•	•			•	•	•	•	•	•	•	•	•	•			
	17	•	•	•	•	•				•	•	•	•	•	•	•	•	•		•	•	•	•	•	•	•	•	•	•	•		
	18	•	•	•	•	•	•			•	•	•	•	•	•	•	•	•	•	•	•	•	•	•	•	•	•	•	•	•		
	19	•	•	•	•	•	•	•		•	•	•	•	•	•	•	•	•	•	•	•	•	•	•	•	•	•	•	•	•		
	20	•	•	•	•	•	•	•	•	•	•	•	•	•	•	•	•	•	•	•	•	•	•	•	•	•	•	•	•	•		
	21	•	•	•	•	•	•	•	•	•	•	•	•	•	•	•	•	•	•	•	•	•	•	•	•	•	•	•	•	•		
	22	•	•	•	•	•	•	•	•	•	•	•	•	•	•	•	•	•	•	•	•	•	•	•	•	•	•	•	•	•		
	23	•	•	•	•	•	•	•	•	•	•	•	•	•	•	•	•	•	•	•	•	•	•	•	•	•	•	•	•	•		
	24	•	•	•	•	•	•	•	•	•	•	•	•	•	•	•	•	•	•	•	•	•	•	•	•	•	•	•	•	•		
25	•	•	•	•	•	•	•	•	•	•	•	•	•	•	•	•	•	•	•	•	•	•	•	•	•	•	•	•	•			

• Standardsortiment

### Storlekar och mått

Storlekar anges i moduler. 1 modul (M) = 100 mm. Modul-storleken anger minsta storlek på urtaget i väggen där produkten skall monteras (ex. till storlek M 9/13 skall urtaget vara minst bredd 900 mm och minst höjd 1300 mm).

Produktens faktiska mått är alltid 20 mm mindre än modul-storleken. Detta för att lämna utrymme åt drevning (tätning) mellan karm och vägg, med minst 10 mm runt om hela karmen (ex. storlek M 9/13 innebär karmytterbredd 880 mm och karmytterhöjd 1280 mm).

### Utrymningsväg:

Enligt Boverkets regler skall utrymningsvägens bredd alltid vara minst 0,5 m och dess höjd minst 0,6 m. Sammanlagt måste bredd + höjd vara > 1,5 m. Minsta modulstorlek för att ett fönster skall uppfylla kraven är 9/13 M.

# Fast karm (blindbåge), MF-AL


## Fakta

<b>Produktfamilj</b> Elit Retro	<b>Produkttyp</b> Fast karm med blindbåge	<b>Modellbeteckning</b> MF-AL
------------------------------------	---	----------------------------------

**Öppningsbarhet**  
Fast karm.

**Karmdjup**  
112 mm.

**Glasdagmåt**  
Se måttsatt ritning som laddas ned från [www.elitfonster.se](http://www.elitfonster.se).



Utsida

## Storleksguider (standard)

		BREDD										
		5	6	7	8	9	10	11	12			
HÖJD	4	.	.	.	.	.	.	.	.	.	.	.
	5	.	.	.	.	.	.	.	.	.	.	.
	6	.	.	.	.	.	.	.	.	.	.	.
	7	.	.	.	.	.	.	.	.	.	.	.
	8	.	.	.	.	.	.	.	.	.	.	.
	9	.	.	.	.	.	.	.	.	.	.	.
	10	.	.	.	.	.	.	.	.	.	.	.
	11	.	.	.	.	.	.	.	.	.	.	.
	12	.	.	.	.	.	.	.	.	.	.	.
	13	.	.	.	.	.	.	.	.	.	.	.
	14	.	.	.	.	.	.	.	.	.	.	.
	15	.	.	.	.	.	.	.	.	.	.	.
	16	.	.	.	.	.	.	.	.	.	.	.
	17	.	.	.	.	.	.	.	.	.	.	.
	18	.	.	.	.	.	.	.	.	.	.	.
	19	.	.	.	.	.	.	.	.	.	.	.
	20	.	.	.	.	.	.	.	.	.	.	.
	21	.	.	.	.	.	.	.	.	.	.	.
	22	.	.	.	.	.	.	.	.	.	.	.
23	.	.	.	.	.	.	.	.	.	.	.	

- Standardsortiment

## Mått

- Olika glashöjder kan tillverkas.
- Storlekar anges i moduler. 1 modul (M) = 100 mm.
- Modulstorleken inkluderar 20 mm drevmån på bredd och höjd. Exempel: storlek 10/21 M innebär karmytterbredd 980 mm och karmytterhöjd 2080 mm. Modulstorlekarna anger m.a.o. minsta storlek på urtaget i väggen där dörren skall monteras.
- Sista siffran i måttangivelse för altandörrar (ex: 9/21-**12**) anger höjden på det fönster som altandörren linjerar med. En dörr med mått 9/21-12 M linjerar med fönster i modulhöjd 12. Observera att detta mått alltså **ej** anger glasmått.

# Överkantshängt, MFÖ-AL

## Fakta

<b>Produktfamilj</b> Elit Retro	<b>Produkttyp</b> Utåtgående överkantshängt fönster	<b>Modellbeteckning</b> MFÖ-AL
------------------------------------	--	-----------------------------------

**Öppningsbarhet**  
Utåtgående sidhängt.

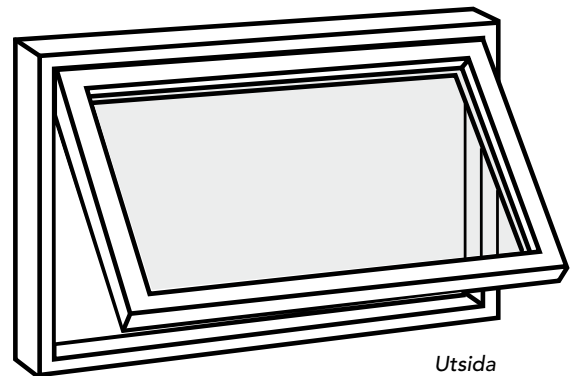
**Karmdjup**  
112 mm.

**Glasdagmätt**  
Se måttsatt ritning som laddas ned från [www.elitfonster.se](http://www.elitfonster.se).

**Hängningsbeslag**  
Två tappbärande lyftgångjärn i förzinkat och pulverlackat stål. Vita gångjärn till vitmålade fönster, silverfärgade (Ral 9006) till obehandlade, laserade eller kulöra dörrar.

**Stängningsbeslag**  
Två förniklade VM-hakar per luft. Som tillval i mässing. Droppe i förniklat eller mässingsutförande.

**Vädringsbeslag**  
Stormhasp.



Utsida

## Storleksguide (standard)

		BREDD										
		5	6	7	8	9	10	11	12			
HÖJD	4	•	•	•	•	•	•	•	•	•	•	
	5	•	•	•	•	•	•	•	•	•	•	
	6		•	•	•	•	•	•	•	•	•	
	7			•	•	•	•	•	•	•	•	
	8				•	•	•	•	•	•	•	

- Beställningssortiment

## Mått

- Olika glashöjder kan tillverkas.
- Storlekar anges i moduler. 1 modul (M) = 100 mm.
- Modulstorleken inkluderar 20 mm drevmån på bredd och höjd. Exempel: storlek 10/21 M innebär karmytterbredd 980 mm och karmytterhöjd 2080 mm. Modulstorlekarna anger m.a.o. minsta storlek på urtaget i väggen där dörren skall monteras.
- Sista siffran i måttangivelse för altandörrar (ex: 9/21-**12**) anger höjden på det fönster som altandörren linjerar med. En dörr med mått 9/21-12 M linjerar med fönster i modulhöjd 12. Observera att detta mått alltså **ej** anger glasmått.

# Altandörr, MFD-AL

## Fakta

<b>Produktfamilj</b> Elit Retro	<b>Produkttyp</b> Altandörr	<b>Modellbeteckning</b> MFD-AL
------------------------------------	--------------------------------	-----------------------------------

**Öppningsbarhet**  
Utåtgående.

**Karmdjup**  
112 mm.

**Glasdagmått**  
Se måttsett ritning som laddas ned från [www.elitfonster.se](http://www.elitfonster.se).

**Handtag**  
Greppvänligt handtag i nickelfri naturanodiserad aluminium.

**Hängningsbeslag**  
Tre tappbärande lyftgångjärn i förzinkat och pulverlackat stål. Vita gångjärn till vitmålad, silverfärgade (RAL 9006) till laserade eller kulörta altandörrar.

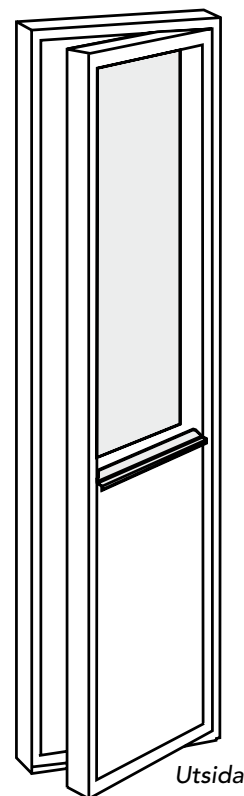
**Stängningsbeslag**  
Spanjolett i nickelfritt förzinkat stål med tre sidkolvar (kilkolv).

**Vädringsbeslag**  
Dörrbroms, avkopplingsbart karmfäste. Manövreras med spanjolettens handtag.

**Barnsäkerhetsbeslag**  
Tillval.

### Dörrfyllning

1. Täckmålad dörr: Sandwichkonstruktion med isolering och board, klädd invändigt med slät oljehärdad board och utvändigt med board och aluminiumplåt.
2. Laserad dörr: Sandwichkonstruktion med isolering och board, klädd invändigt med slät furuplywood och utvändigt med aluplåt.



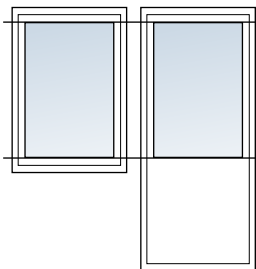
hsreklam.se

## Linjering

Exempel

MF-AL/MF2-AL 10/12 linjerar med MFD-AL 9/20-12

MF3-AL 18/12 linjerar med MFD 9/20-12



## Mått

- Olika glashöjder kan tillverkas.
- Storlekar anges i moduler. 1 modul (M) = 100 mm.
- Modulstorleken inkluderar 20 mm drevmän på bredd och höjd. Exempel: storlek 10/21 M innebär karmytterbredd 980 mm och karmytterhöjd 2080 mm. Modulstorlekarna anger m.a.o. minsta storlek på urtaget i väggen där dörren skall monteras.
- Sista siffran i måttangivelse för altandörrar (ex: 9/21-12) anger höjden på det fönster som altandörren linjerar med. En dörr med mått 9/21-12 M linjerar med fönster i modulhöjd 12. Observera att detta mått alltså **ej** anger glasmått.
- Utrymningsväg: Enligt Boverkets regler skall utrymningsvägens bredd alltid vara minst 0,5 m och dess höjd minst 0,6 m. Sammanlagt måste bredd + höjd vara > 1,5 m. Minsta modulstorlek för att ett fönster skall uppfylla kraven är 9/13 M.

# Altandörr, MFD-AL

## Storleksguide (standard)

BREDD

	10	11	12	13	14	15	16	17	18	19	20	21	22	23
7-18	•	•	•	•	•	•	•		•					
7-19	•	•	•	•	•	•	•	•		•				
7-20	•	•	•	•	•	•	•	•	•		•			
7-21	•	•	•	•	•	•	•	•	•	•		•		
7-22	•	•	•	•	•	•	•	•	•	•	•		•	
7-23	•	•	•	•	•	•	•	•	•	•	•	•		•
8-18	•	•	•	•	•	•	•		•					
8-19	•	•	•	•	•	•	•	•		•				
8-20	•	•	•	•	•	•	•	•	•		•			
8-21	•	•	•	•	•	•	•	•	•	•		•		
8-22	•	•	•	•	•	•	•	•	•	•	•		•	
8-23	•	•	•	•	•	•	•	•	•	•	•	•		•
9-18	•	•	•	•	•	•	•		•					
9-19	•	•	•	•	•	•	•	•		•				
9-20	•	•	•	•	•	•	•	•	•		•			
9-21	•	•	•	•	•	•	•	•	•	•		•		
9-22	•	•	•	•	•	•	•	•	•	•	•		•	
9-23	•	•	•	•	•	•	•	•	•	•	•	•		•
10-18	•	•	•	•	•	•	•		•					
10-19	•	•	•	•	•	•	•	•		•				
10-20	•	•	•	•	•	•	•	•	•		•			
10-21	•	•	•	•	•	•	•	•	•	•		•		
10-22	•	•	•	•	•	•	•	•	•	•	•		•	
10-23	•	•	•	•	•	•	•	•	•	•	•	•		•

BREDD-HÖJD

- Beställningssortiment

Möjliga storlekar varierar beroende av glastyp, viktbe­grän­snin­gar på beslag samt för­hål­lan­det mellan bredd och höjd. Kon­tro­ller­a all­tid med din åter­försäljare.

# Altanpardörr, MFD2-AL

## Fakta

<b>Produktfamilj</b> Elit Retro	<b>Produkttyp</b> Altandörr	<b>Modellbeteckning</b> MFD2-AL
------------------------------------	--------------------------------	------------------------------------

**Öppningsbarhet**  
Utåtgående.

**Karmdjup**  
112 mm.

**Glasdagmätt**  
Se måttsett ritning som laddas ned från [www.elitfonster.se](http://www.elitfonster.se).

**Handtag**  
Greppvänligt handtag i nickelfri naturanodiserad aluminium.

**Hängningsbeslag**  
Tre tappbärande lyftgångjärn i förzinkat och pulverlackat stål per dörrblad. Vita gångjärn till vitmålade fönster, silverfärgade (RAL 9006) till laserade eller kulörta dörrar. I kust och sjönära områden rekommenderas rostfria gångjärn (tillval).


**Stängningsbeslag**  
Dubbla spanjoletter. I aktiv dörr med sidkolvar av typ kilkolv samt ändkolv. Passiv dörr har mötesspanjolett med ändkolvar.

**Vädringsbeslag**  
Dörrbroms, avkopplingsbart karmfäste. Manövreras med spanjolettens handtag.

**Barnsäkerhetsbeslag**  
Tillval.

### Dörrfyllning

1. Täckmålad dörr: Sandwichkonstruktion med isolering och board, klädd invändigt med slät oljehärdad board och utvändigt med board och aluminiumplåt.
2. Laserad dörr: Sandwichkonstruktion med isolering och board, klädd invändigt med slät furuplywood och utvändigt med aluplåt.




## Linjering

Exempel

MF-AL/MF2-AL 10/12 linjerar med MFD2-AL 14/20-12

MF3-AL 18/12 linjerar med MFD2-AL 14/20-12



## Mått

- Olika glashöjder kan tillverkas.
- Storlekar anges i moduler. 1 modul (M) = 100 mm.
- Modulstorleken inkluderar 20 mm drevmån på bredd och höjd. Exempel: storlek 10/21 M innebär karmytterbredd 980 mm och karmytterhöjd 2080 mm. Modulstorlekarna anger m.a.o. minsta storlek på urtaget i väggen där dörren skall monteras.
- Sista siffran i måttangivelse för altanpardörrar (ex: 14/21-12) anger höjden på det fönster som altanpardörren linjerar med. En dörr med mått 14/21-12 M linjerar med fönster i modulhöjd 12. Observera att detta mått alltså **ej** anger glasmått.
- Utrymningsväg: Enligt Boverkets regler skall utrymningsvägens bredd alltid vara minst 0,5 m och dess höjd minst 0,6 m. Sammanlagt måste bredd + höjd vara > 1,5 m. Minsta modulstorlek för att ett fönster skall uppfylla kraven är 9/13 M.



# Altanpardörr, MFD2-AL

## Storleksguide (standard)

		BREDD											BREDD																	
		10	11	12	13	14	15	16	17	18	19	20	21	22	23	10	11	12	13	14	15	16	17	18	19	20	21	22	23	
BREDD-HÖJD	12-18	•	•	•	•	•	•	•		•					16-18	•	•	•	•	•	•	•	•	•						
	12-19	•	•	•	•	•	•	•	•		•				16-19	•	•	•	•	•	•	•	•	•		•				
	12-20	•	•	•	•	•	•	•	•	•		•			16-20	•	•	•	•	•	•	•	•	•		•				
	12-21	•	•	•	•	•	•	•	•	•	•		•		16-21	•	•	•	•	•	•	•	•	•	•		•			
	12-22	•	•	•	•	•	•	•	•	•	•	•		•	16-22	•	•	•	•	•	•	•	•	•	•	•		•		
	12-23	•	•	•	•	•	•	•	•	•	•	•	•		•	16-23	•	•	•	•	•	•	•	•	•	•	•	•		•
	13-18	•	•	•	•	•	•	•		•					17-18	•	•	•	•	•	•	•	•	•		•				
	13-19	•	•	•	•	•	•	•	•		•				17-19	•	•	•	•	•	•	•	•	•	•		•			
	13-20	•	•	•	•	•	•	•	•	•		•			17-20	•	•	•	•	•	•	•	•	•	•		•			
	13-21	•	•	•	•	•	•	•	•	•	•		•		17-21	•	•	•	•	•	•	•	•	•	•	•		•		
	13-22	•	•	•	•	•	•	•	•	•	•	•		•	17-22	•	•	•	•	•	•	•	•	•	•	•		•		
	13-23	•	•	•	•	•	•	•	•	•	•	•	•		•	17-23	•	•	•	•	•	•	•	•	•	•	•	•		•
	14-18	•	•	•	•	•	•	•		•					18-18	•	•	•	•	•	•	•	•	•	•		•			
	14-19	•	•	•	•	•	•	•	•		•				18-19	•	•	•	•	•	•	•	•	•	•		•			
	14-20	•	•	•	•	•	•	•	•	•		•			18-20	•	•	•	•	•	•	•	•	•	•		•			
	14-21	•	•	•	•	•	•	•	•	•	•		•		18-21	•	•	•	•	•	•	•	•	•	•	•		•		
	14-22	•	•	•	•	•	•	•	•	•	•	•		•	18-22	•	•	•	•	•	•	•	•	•	•	•		•		
	14-23	•	•	•	•	•	•	•	•	•	•	•	•		•	18-23	•	•	•	•	•	•	•	•	•	•	•	•		•
	15-18	•	•	•	•	•	•	•		•																				
	15-19	•	•	•	•	•	•	•	•		•																			
15-20	•	•	•	•	•	•	•	•	•		•																			
15-21	•	•	•	•	•	•	•	•	•	•		•																		
15-22	•	•	•	•	•	•	•	•	•	•	•		•																	
15-23	•	•	•	•	•	•	•	•	•	•	•	•		•																

- Beställningssortiment

Möjliga storlekar varierar beroende av glastyp, viktbegränsningar på beslag samt förhållandet mellan bredd och höjd. Kontrollera alltid med din återförsäljare.

# Elit Retro

## Ytbehandling aluminium

Classic Collection - Tolv kulörer som standard utan pristillägg.

Standardkulör Ren vit * RAL 9010	Vit NCS S 0502 Y	Firgrön RAL 6009	Olivgrön RAL 6003
Brunröd RAL 3011	Rubindröd RAL 3003	Signalgrå RAL 7004	Basaltgrå RAL 7012
Silver RAL 9006	Brun RAL 8017	Brun (Amber) SW802D **	Svart * RAL 9005

Standardglans 80 (blank) \* Glans 30 (matt) \*\* Pulverlack i anodiserat utseende

Kulörprovers tryckfärger är endast vägledande och kan avvika mot produkterna.

## Anodisering



## Collection Structura och Futura



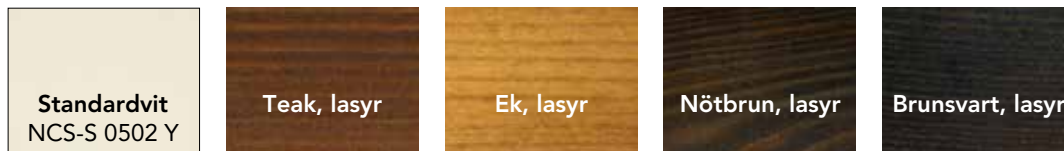
# Elit Retro

## Ytbehandling

### Ytbeläggning, insida i trä

Täckmålat vitt NCS S 0502Y, glansvärde 35 om ej annat anges vid beställning. Laserat utförande kan väljas utan pristillägg, i någon av fyra standardkulörer (se nedan). Täckmålning NCS S- eller RAL- kulörer som tillval mot pristillägg.

### Classic Wood Collection, fem kulörer som standard utan pristillägg



Vi laserar på fingerskarvat ämne

Kulörprovers tryckfärger är endast vägledande och kan avvika mot produkterna.

Garantin omfattar ej ljusbeständighet för annan kulör än vit, ej heller skador som uppstått genom ökad värmeabsorption.

## Profil insida



# Elit Retro

## Beslagspaket fönster - Handtag, spärrvred, lås och monteringsatser



### Beslagspaket 36

Monteringsatts fönsterlås 280 WM.

Ingår: Fönsterlås (2 st.) +  
vädringsbeslag och ögla.



### Beslagspaket 40

Monteringsatts fönsterlås 380, droppen.

Ingår: Fönsterlås (2 st.) +  
vädringsbeslag och ögla.



### Beslagspaket 9

Vitt utförande  
Barnskyddande vädringsbeslag  
till fönster.

Ingår: Fix 93, skruvar

## Beslagspaket altandörrar - Handtag, spärrvred, lås och monteringsatser



### Beslagspaket 8

Handtag Hoppe London

Aluminium (silver F1)  
Monteringsatts barnskyddslås.

Ingår: Inv handtag med cylinder,  
nyckel, täckbricka.



### Beslagspaket 15

Aluminium (silver F1)

Monteringsatts KISI2 för  
fönsterhandtag.

Ingår: KISI2 Barnskyddsspärr.



### Beslagspaket 10

Handtag Fix 895 S  
Förzinkad

Säkerhetshandtag Fix 895 S.

Ingår: Fönsterlås 895S mattförokromat.  
2 st skruvar.  
Cylinder.



### Beslagspaket 22

Vitt utförande  
Barnskyddande spärranordning,  
Fix 184.

Ingår: Plastad wire  
4 st skruvar  
Beslag



### Beslagspaket 41

Handtag Fix Epok 1887

Krom  
Monteringsatser invändigt handtag  
Fix Epok 1887

Ingår: Invändigt handtag Fix Epok 1887  
2 st skruvar.



### Beslagspaket 42

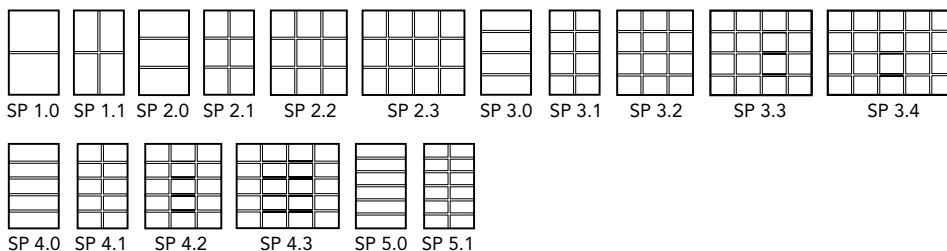
Krom  
Monteringsatser invändigt handtag  
Fix Epok 7887 med cylinder

Ingår: Invändigt handtag Fix Epok 7887  
2 st skruvar.  
Cylinder.

# Elit Retro

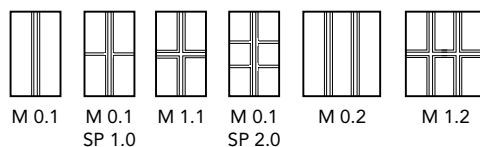
## Spröjs (tillägg)

### Duo spröjs och mellanglasspröjs



Duo spröjs = Fast invändig träspröjs och utvändig aluminiumspröjs med distanser mellan glasen.

### Fast mittstycke (glasdelande post)



Här visas standardkombinationer av spröjs.  
För fler kombinationer kontakta din återförsäljare.

### Material och dimension

Typ	Material	Smal	Bred
Duo spröjs	Trä eller plast	26 mm	-
Mellanglasspröjs	Aluminium	26 mm	45 mm
Fast mittstycke	Trä/aluminium	-	55 mm