

# Elitfönster Flexibel

## Innehåll

<a href="#">Halvrunda</a>	<a href="#">2</a>	<a href="#">Spetsig överkant</a>	<a href="#">6</a>	<a href="#">Välvd sida</a>	<a href="#">10</a>
<a href="#">Runda</a>	<a href="#">3</a>	<a href="#">Diagonalt</a>	<a href="#">7</a>	<a href="#">Dekorfönster</a>	<a href="#">11</a>
<a href="#">Trekantsfönster</a>	<a href="#">4</a>	<a href="#">Välvd överkant</a>	<a href="#">8</a>	<a href="#">Tillval</a>	<a href="#">12</a>
<a href="#">Sned överkant</a>	<a href="#">5</a>	<a href="#">Åttakantsfönster</a>	<a href="#">9</a>		

## Standardutförande

### Produktfamilj

Elitfönster Flexibel, inåtgående fönster och fasta karmar.

### Produkttyper

Halvrunda, runda, trekantiga, sned överkant, spetsig överkant, diagonala, välvd överkant, åttakantiga eller med välvd sida.

### Material

Trä av lamellimrad och fingerskarvad svensk furu. De flesta produkter finns med utvändig aluminiumbeklädnad.

### Impregnering

Samtliga karmdetaljer i både fasta och öppningsbara modeller är vacuumimpregnerade för ett extra rötskydd vilket möjliggör att vi kan lämna 10 års rötskyddsgaranti.

### Ytbehandling

Standardkulör är vit NCS S 0502-Y, glansvärde 35 på trä och glansvärde 80 för utvändig aluminiumbeklädnad. För alternativa kulörval och ytbehandling, se separat kulörguide på elitfönster.se.

### Glas

3-glas isolerruta, kopplat 2+1 eller enkelglas.

### Mått och storlekar

Karmdjupet varierar beroende på modell, se info på respektive produktsida. Storlekar anges i moduler, 1M (modul) är 100 mm. Modulstorleken inkluderar 20 mm drevmån på bredd och höjd, dvs 10 mm runt om. Vilket exempelvis innebär att karmytterbredd 980 mm motsvarar 10M.

## Tillval och tillbehör

Se information under respektive modell på kommande sidor.

## Certifiering och garantier

### CE-märkning

Produkten är CE-märkt enligt SS-EN 14351-1.

### Kvalitet- och miljöcertifiering

Tillverkaren är certifierad enligt ISO 9001.2015 samt enligt miljö-ledningssystemet ISO 14001.2015.

### Garanti (gäller i Sverige)

Under förutsättning att anvisningar om lagring, montering, skötsel och underhåll följs, lämnas följande garanti för Elitfönster Flexibel:

- 10 års garanti mot kondens mellan glas i isolerrutor
- 10 års garanti på fönstrets (inklusive beslagens) funktion
- 10 års garanti mot rötskador i fönstrets virkesdelar

## Tekniska egenskaper

### U-värde

U-värde ned till 0,8 beroende på fönstermodell.

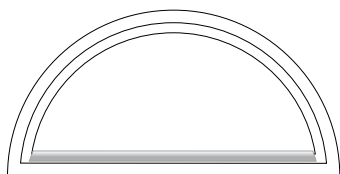
### Ljudreduktion

Upp till RW 43 dB beroende på fönstermodell.

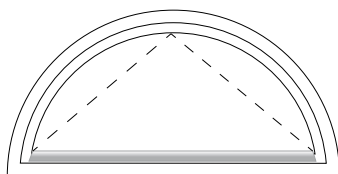


# Halvrunda

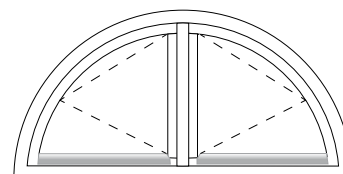
<b>Produkt</b> Elitfönster Flexibel	<b>Produkttyp</b> Halvrunda fönster	<b>Modellbeteckning</b> FF1F, FF1Ö, FF2Ö
---	--	---



FF1F



FF1Ö



FF2Ö

## Öppningsbarhet

Fast karm, inåtgående underkantshängt eller inåtgående sidhängt.

## Karmdjup

Trä 105 mm.

Trä med utvändig aluminiumbeklädnad 115 mm.

## Storlekar

Bredd öppningsbara trä 580-1980 mm, trä/alu 680-1980 mm.

Bredd fast karm 580-1980 mm.

Höjd = bredd x 0,5.

## Tillval

### Smygar

Invändig eller utvändig vitmålad smyg.

Djup 40-260 mm. Tjocklek 20 mm.

### Foder

Invändigt vitmålat foder.

Bredd 44 mm. Tjocklek 16 mm.

Utvändigt vitmålat foder (plywood).

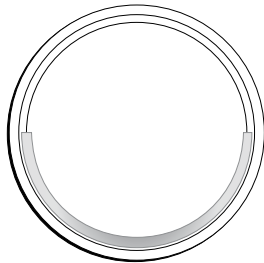
Bredd 120 mm. Tjocklek 21 mm.

### Glas

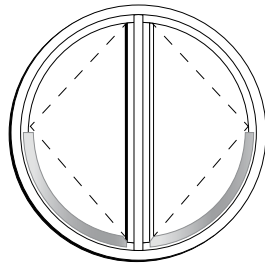
Typ	1-glas	3-glas	2+1 glas
Träfönster - fast		X	
Träfönster med utv. alubeklädnad - fast		X	
Träfönster - öppningsbart		X	
Träfönster med utv. alubeklädnad - öppningsbart			X

# Runda

<b>Produkt</b> Elitfönster Flexibel	<b>Produkttyp</b> Runda fönster	<b>Modellbeteckning</b> FF3F, FF4Ö
---	------------------------------------	---------------------------------------



FF3F



FF4Ö

## Öppningsbarhet

Fast karm eller inåtgående sidhängt med 2-luft.

## Karmdjup

Trä 105 mm.

Trä med utvändig aluminiumbeklädning 115 mm.

## Storlekar

Diameter öppningsbara 780x1580 mm.

Diameter fasta karmar trä 380-1980 mm.

Diameter fasta karmar trä/alu 580-1980 mm.

## Tillval

### Smygar

Invändig eller utvändig vitmålad smyg.

Djup 40-260 mm. Tjocklek 20 mm.

### Foder

Invändigt vitmålat foder.

Bredd 44 mm. Tjocklek 16 mm.

Utvändigt vitmålat foder (plywood).

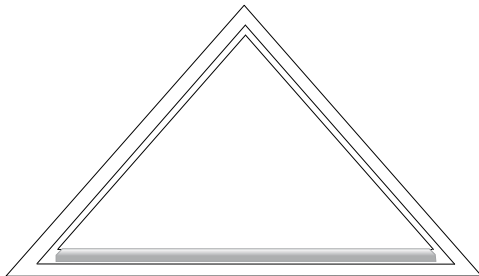
Bredd 120 mm. Tjocklek 21 mm.

### Glas

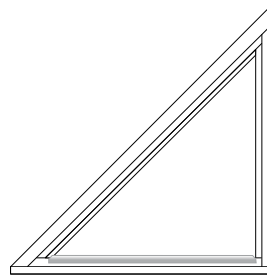
Typ	1-glas	3-glas	2+1 glas
Träfönster - fast		X	
Träfönster med utv. alubeklädning - fast		X	
Träfönster - öppningsbart		X	
Träfönster med utv. alubeklädning - öppningsbart			X

# Trekantsfönster

<b>Produkt</b> Elitfönster Flexibel	<b>Produkttyp</b> Trekantsfönster	<b>Modellbeteckning</b> FF6F, FF7F
---	--------------------------------------	---------------------------------------



FF6F



FF7F

## Öppningsbarhet

Fast karm.

## Karmdjup

Trä 105 mm.

Trä med utvändig aluminiumbeklädnad 115 mm.

## Storlekar

FF6F: Bredd 680-2680 mm. Höjd 480-1280 mm.

FF7F: Bredd 480-1480 mm. Höjd 480-2980 mm. Bredd- och höjdmått kan växlas.

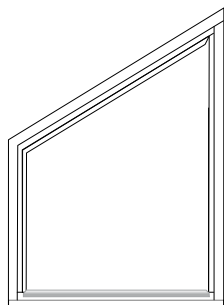
## Tillval

### Glas

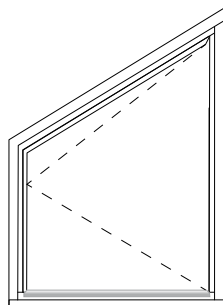
Typ	1-glas	3-glas	2+1 glas
Träfönster - fast		X	
Träfönster med utv. alubeklädnad - fast		X	
Träfönster - öppningsbart			
Träfönster med utv. alubeklädnad - öppningsbart			

# Sned överkant

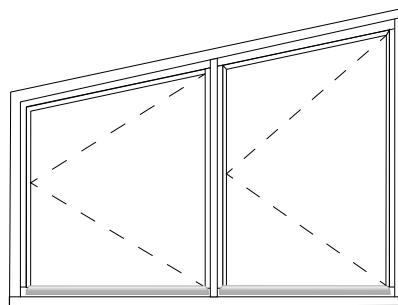
Produkt	Produkttyp	Modellbeteckning
Elitfönster Flexibel	Fönster med sned överkant	FF8F, FF8Ö och FF9Ö



FF8F



FF8Ö



FF9Ö

## Öppningsbarhet

Fast karm eller inåtgående sidhängt.

## Karmdjup

Trä 105 mm.

Trä med utvändig aluminiumbeklädnad 115 mm.

## Storlekar

FF8F: Bredd 480-1480 mm. Höjd 680-2980 mm.

Lägsta sidans minsta höjd 100 mm. Bredd- och höjdmått kan växlas.

FF8Ö: Bredd 480-1080 mm. Höjd 980-2080 mm.

Lägsta sidans minsta höjd 250 mm. Max lutning 35°. Hängning i högsta sidan.

FF9Ö: Bredd 980-1780 mm. Höjd 780-2080 mm.

Lägsta sidans minsta höjd 250 mm. Max lutning 35°. Hängning i högsta sidan.


## Tillval

### Glas

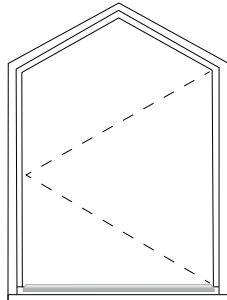
Typ	1-glas	3-glas	2+1 glas
Träfönster - fast		X	
Träfönster med utv. alubeklädnad - fast		X	
Träfönster - öppningsbart		X	
Träfönster med utv. alubeklädnad - öppningsbart		X	X

# Spetsig överkant

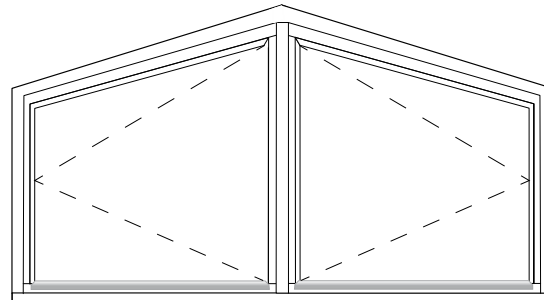
Produkt	Produkttyp	Modellbeteckning
Elitfönster Flexibel	Fönster med spetsig överkant	FF10F, FF10Ö och FF11Ö



FF10F



FF10Ö



FF11Ö

## Öppningsbarhet

Fast karm eller inåtgående sidhängt.

## Karmdjup

Trä 105 mm.

Trä med utvändig aluminiumbeklädnad 115 mm.

## Storlekar

FF10F: Bredd 480-1480 mm. Höjd 680-2980 mm.

Bredd- och höjdmått kan växlas. Lägsta sidans minsta höjd 100 mm.

FF10Ö: Bredd 880-1180 mm. Höjd 780-1580 mm.

Max lutning 45°.

FF11Ö: Bredd 980-1780 mm. Höjd 780-1580 mm.

Max lutning 35°. Hängning i post.


## Tillval

### Glas

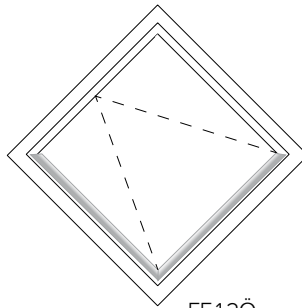
Typ	1-glas	3-glas	2+1 glas
Träfönster - fast		X	
Träfönster med utv. alubeklädnad - fast		X	
Träfönster - öppningsbart		X	
Träfönster med utv. alubeklädnad - öppningsbart		X	X

# Diagonalt

<b>Produkt</b> Elitfönster Flexibel	<b>Produkttyp</b> Diagonalt fönster	<b>Modellbeteckning</b> FF12F och FF12Ö
---	--	--



FF12F



FF12Ö

## Öppningsbarhet

Fast karm eller inåtgående sidhängt.

## Karmdjup

Trä 105 mm.

Trä med utvändig aluminiumbeklädnad 115 mm.

## Storlekar

Bredd: 480-1180 mm. Höjd: 480-1180 mm.

Liksidig om ej annat anges.

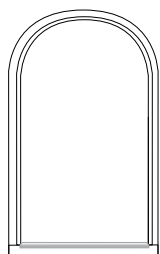
## Tillval

### Glas

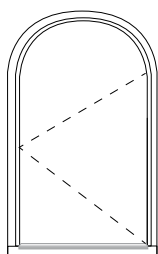
Typ	1-glas	3-glas	2+1 glas
Träfönster - fast		X	
Träfönster med utv. alubeklädnad - fast		X	
Träfönster - öppningsbart		X	
Träfönster med utv. alubeklädnad - öppningsbart			X

# Välvd överkant

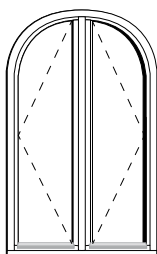
Produkt	Produkttyp	Modellbeteckning
Elitfönster Flexibel	Fönster med välvd överkant	FF13F, FF13Ö och FF14Ö



FF13F



FF13Ö



FF14Ö

## Öppningsbarhet

Fast karm eller inåtgående sidhängt.

## Karmdjup

Trä 105 mm.

Trä med utvändig aluminiumbeklädnad 115 mm.

## Storlekar

Radie = halva bedden (om inte annat anges).

FF13F: Bredd trä 480-1180 mm. Bredd trä/alu 580-1180 mm.  
Höjd 780-2080 mm.

FF13Ö: Bredd trä 480-1180 mm. Bredd trä/alu 680-1180 mm.  
Höjd 780-2080 mm.

FF14Ö: Bredd 980-1780 mm. Höjd 780-2080 mm.  
Hängning i post.

## Tillval

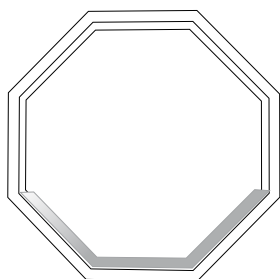
### Glas

Typ	1-glas	3-glas	2+1 glas
Träfönster - fast		X	
Träfönster med utv. alubeklädnad - fast		X	
Träfönster - öppningsbart		X	
Träfönster med utv. alubeklädnad - öppningsbart			X

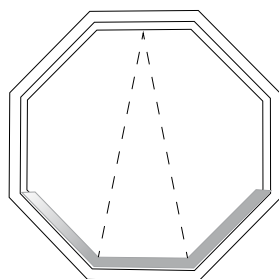


# Åttakantsfönster

<b>Produkt</b> Elitfönster Flexibel	<b>Produkttyp</b> Åttakantsfönster	<b>Modellbeteckning</b> FF26F och FF26Ö
---	---------------------------------------	--



FF26F



FF26Ö

## Öppningsbarhet

Fast karm eller inåtgående underkantshängt.

## Karmdjup

Trä 105 mm.

Trä med utvändig aluminiumbeklädnad 115 mm.

## Storlekar

Liksidig (om inte annat anges).

FF26F: Bredd 480-1780 mm. Höjd 480-1780 mm.

FF26Ö: Bredd 680-1180 mm. Höjd 680-1180 mm.

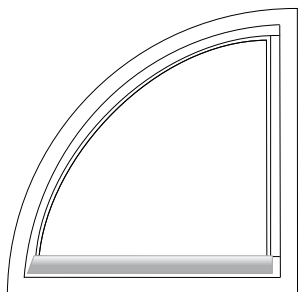
## Tillval

### Glas

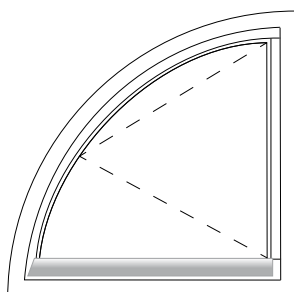
Typ	1-glas	3-glas	2+1 glas
Träfönster - fast		X	
Träfönster med utv. alubeklädnad - fast		X	
Träfönster - öppningsbart		X	
Träfönster med utv. alubeklädnad - öppningsbart			X

# Välvd sida

<b>Produkt</b> Elitfönster Flexibel	<b>Produkttyp</b> Fönster med välvd sida	<b>Modellbeteckning</b> FF28F och FF28Ö
---	--	--



FF28F



FF28Ö

## Öppningsbarhet

Fast karm eller inåtgående sidhängt.

## Karmdjup

Trä 105 mm.

Trä med utvändig aluminiumbeklädnad 115 mm.

## Storlekar

Radie-, bredd- och höjdmått tillverkas lika om inte annat anges.

FF28F: Bredd 480-1780 mm. Höjd 480-1780 mm.

FF28Ö: Bredd 680-1380 mm. Höjd 680-1380 mm.

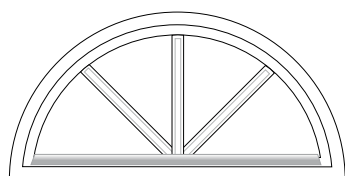
## Tillval

### Glas

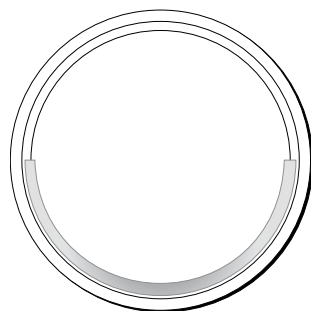
Typ	1-glas	3-glas	2+1 glas
Träfönster - fast		X	
Träfönster med utv. alubeklädnad - fast		X	
Träfönster - öppningsbart		X	
Träfönster med utv. alubeklädnad - öppningsbart			X

# Dekorfönster

Produkt	Produkttyp	Modellbeteckning
Elitfönster Flexibel	Dekorfönster halvrunda och rundöch FF33 (runda)	FF18F (halvrunda)



FF18F



FF33

## Öppningsbarhet

Fast karm.

## Karmdjup

Trä 42 mm.

Trä med utvändig aluminiumbeklädnad 70 mm.

## Storlekar

FF18F: Bredd 580-1580 mm. Höjd = bredd x 0,5.

FF33 trä: Diameter 380-1980 mm.

FF33 trä/alu: Diameter 580-1980 mm.

## Spröjs (se mer på sidan 12)

Träfönster FF18F levereras alltid med solfjäderspröjs TYP B.

Träfönster med utvändig aluminiumbeklädnad kan beställas med spröjs som tillval.

## Tillval

### Smygar

Invändig eller utvändig vitmålad smyg.

Djup 40-260 mm. Tjocklek 20 mm.

### Foder

Invändigt vitmålat foder.

Bredd 44 mm. Tjocklek 16 mm.

Utvändigt vitmålat foder (plywood).

Bredd 120 mm. Tjocklek 21 mm.


### Glas

Typ	1-glas	3-glas	2+1 glas
Träfönster - fast	X		
Träfönster med utv. alubeklädnad - fast	X		
Träfönster - öppningsbart			
Träfönster med utv. alubeklädnad - öppningsbart			


# Tillval

## Spröjsexempel

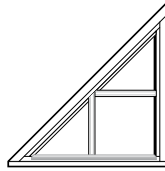
Nedan visas exempel på några av de vanligaste kombinationerna av spröjs och mittstycken.



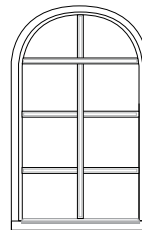
2.1



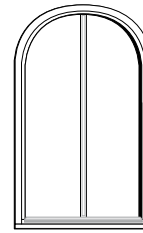
1.1




1.1



3.1



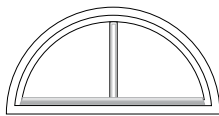
0.1



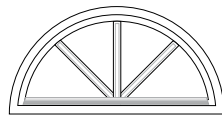
2.1

## Fördefinierade spröjsstyper

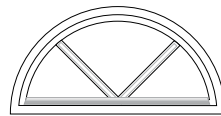
För halvrunda och runda fönster finns fem fördefinierade spröjsstyper enligt nedan.




Typ A



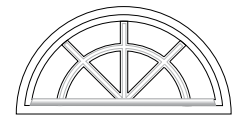
Typ B



Typ C



Typ D



Typ E

*Endast mellanglasspröjs*

## Antikprofil på insida

Passar samtliga modeller.

