



Diplomat | 2020

# Designern bakom dörren

Roger Persson x Diplomat

# Årets färger på tillvaron

Läs om vilka färger som  
målar 2020

# Dörrarna från Småland

Svensk dörrtradition





# Innehåll

Vilken dörr passar ditt liv? .....	5
Dörrarna från Småland .....	7
<b>NYHET!</b> Roger Persson x Diplomat.....	11
Sätt årets färger på tillvaron.....	14
Med naturens bästa för ögonen .....	16
Ge dörren extra kärlek .....	16
Smarta tillbehör .....	16
Altandörrar säkra som ytterdörrar.....	17
ECO-tillval .....	18
Egenskaper i världsklass .....	18
Vad gör en bra dörr? .....	19
Modern: Med en känsla för mode .....	21
Nordisk: En historia från norr .....	27
Klassisk: Lika vacker då som nu .....	31
Lantlig: Naturlig arkitektur .....	35
Q-serien: Våra premiumdörrar .....	39
Pardörrar .....	41
Halvpardörrar .....	45
Basic ytterdörrar .....	46
Sido- och överljus .....	47
Altandörrar .....	49
Garageportar .....	53
Övriga dörrar .....	57
Tillval .....	59
Ännu fler tillval .....	62
Dörrar med ökad stabilitet och livslängd .....	63
Modulmått .....	64
Checklista för att välja ytterdörr .....	65








# Vilken dörr passar ditt liv?

En dörr är väl bara en dörr? Inte för oss. Den bär en personlighet och känsla som kan förändra en hel fasad eller ge den gamla villan ett helt nytt uttryck. Dörren är entrén till ditt liv, skapar en förväntan om vad som händer där bakom och om vilka som bor där.

För det är först hemma hos dig dörren blir levande. Vare sig den ska leva ett rustikt liv på landet, stå emot tonåringens vredesutbrott, eller kräver ett larmsystem som håller objudna gäster borta. I villa, radhus eller torp har vi ytterdörren som passar just dig. Med oändliga valmöjligheter personifierar vi din dörr.





SVENSK DÖRRTRADITION

# Dörrarna från Småland

Vi passerar oslagbar natur som visar sig från sin bästa sida  
– barrskog, doft av tall och solen som glittrar i Vätterns  
blanka spegel. Vår resa går till småländska Bankeryd där  
Diplomat tillverkar dörrar, anpassade för vårt svenska klimat.



Många väljer att flytta sin produktion utomlands, det gör inte Diplomat. Genom att tillverka dörrarna i Småland skapar Diplomat hållbarare transporter som värnar om miljön. Det svenska klimatet är som bekant högst föränderligt, med sol, vind, blåst, kyla och regn. För att dörren ska få rätt utseende och klara av alla påfrestningar från vårt nordiska klimat, krävs ett gediget hantverk och lokal kunskap.

### **Svenskt hantverk och produktion**

En dörr från Diplomat ska inte behöva bytas titt som tätt, de är gjorda för att hålla i långa loppet. Trästommen är i furu som fylls med cellplast för få en bra isolering. Ett lager med aluminiumplåtar håller fukten borta och ytterst sitter antingen en HDF-skiva eller laminat. Kunden har också möjlighet att personifiera sin dörr och göra den unik med tillval och färg. Därför krävs ett noggrant precisionsarbete och stort engagemang från alla som jobbar med dörrarna. Vi får en rundvandring i fabriken och hinner stanna vid ett par stationer och prata med dem som gör dörrarna levande.

### **En dörr blir till**

Det låter från maskiner och luktar trä. I gula västar och skyddsskor får vi en guidad tur genom fabriken medan arbetet pågår runtomkring oss. För att en dörr ska bli verklighet måste beställningen komma in i fabriken

ordersystem. I fabriken får varje dörr en unik kod som bär dörrens identitet och berättar om det är standardmodell eller en personifierad specialvariant. Koden vet allt om dörrens modell, storlek, fräsning, vilken typ av dekor, spröjs, färger, lås och glas. Den digitala informationen bestämmer genom vilka olika produktionsstationer dörren ska gå.

”Allt fler beställer specialdörrar nu”, säger Mats som är kvalitets- och logistikansvarig i fabriken.

### **Måleriet**

Det finns inga dåliga väder, bara dåliga ytskikt som man säger i fabriken. Just färg och ytskikt får ta många av vädrets smållar, därför sker målningen i dubbla lager med en 2-komponentsfärg. När vi kommer till måleriet står Jan och Tomas och målar spröjs. De har arbetat tillsammans länge och känner varandra väl.

”Vi är gamla Tordare. Han som var ordförande i klubben var också VD på fabriken, så det var via honom som vi började arbeta här”, säger Jan.

IK Tord är en idrottsförening i Jönköping och sportintresset skiner igenom på många ställen i fabriken.

Medan Jan sprejmålar ett rött spröjskors bekräftar Tomas att färger blivit allt vanligare.

”Det går inte säga vilken färg som är vanligast, vi målar alltifrån blått, till grönt och brunt.”



Jag frågar om han trivs att jobba tillsammans med Jan.  
”Han växer på en”, säger Tomas och skrattar.

### **Människa och maskin**

Vid stationen CNC får dörren sin form. I ett designprogram lägger man in hur dörren ska se ut. Vilken modell den ska bli och alla fräsningar som ska göras. Det är här man bestämmer till exempel utfräsningar för glas, lås och om dörren ska ha några speciella spår.

Roger går runt på olika stationer men nu övervakar han den stora maskin som utför alla fräsningar. Väldigt förenklat är det vid ”översynen” och ”finishen” som den mänskliga närvaron gör det maskinen inte klarar av. Alla finsnickerier, målningar, detaljer och slipningar är gjorda för hand. Roger har jobbat i fabriken i femton år och kan det här med dörrar.

”Om man ska köpa en dörr är det viktigt att titta på finishen, alltså ytan, hur den är målad, och att allt är rakt och fint”, säger Roger.

### **Olika vägar till Bankeryd**

Precis som dörrarna bär personalen sina egna historier. De flesta vi pratar med bor i närområdet och har arbetat länge i fabriken. Någon har hamnat här av en slump medan någon annan representerar tredje generationen. Generellt har de allra flesta en stark anknytning till

Jönköping och är uppväxta i orterna runtomkring. Men vid stationen för de dörrar som ska målas med specialfärg träffar vi Armin. Han bor numera i Jönköping men tog en annan väg till Bankeryd. Som 18-åring flydde han och hans familj från kriget som var på väg att utbryta i forna Jugoslavien. Efter sju år i Österrike tog han sig till Sverige.

”Jag jobbade med dörrar i Österrike också, men mina föräldrar bodde i Sverige så efter att ha besökt dem ansökte jag om uppehållstillstånd i Sverige.”


Armin gjorde markarbeten åt den förra ägaren av dörrfabriken och blev erbjuden jobb, något han är glad för än idag.

”Jag trivs väldigt bra här”, säger Armin.

Armin delar arbetsstation med Lotta. Hennes väg in i fabriken gick via ett bemanningsföretag. Många kommer i kontakt med fabriken på så sätt och blir kvar. Hon håller på att maskera en dörr som ska tvåfärgmålas när vi träffar henne. Jag passar på att fråga om hon minns någon speciell dörrfärg.

”Det har varit någon illorange och någon rosa jag minns lite extra. Det skulle vara kul att se på vilka hus såna dörrar sitter”, säger hon.

I emballeringen plastas dörrarna och väntar på att bli upphämtade av lastbilar. Sedan skickas de till återförsäljare över hela landet innan de får sina nya hem. ●







ROGER PERSSON x DIPLOMAT

# Designern bakom dörren

Årets nya ytterdörrar är unika och moderna, utan att kännas främmande med en tydlig blinkning till en ädel dörrtradition. Lär känna industridesignern Rogers nya dörrmodeller.



Hur gör man för att skapa en riktigt fin och bra dörr? Det vet industridesignern Roger. Grundlig research, omvärldsanalys och en stark känsla för färg och form tillsammans med ett nära samarbete med produktionen – det är hemligheterna som gör dörren.

## **Gott om idéer**

I Göteborg bor och arbetar industridesignern Roger Persson. Hans designprocess ser lite olika ut beroende på uppdrag. Ibland finns en färdig beställning på en produkt, eller såsom i det här fallet med ytterdörrarna, så kom idén från Roger själv. Han hade länge funderat på vad man kan göra med en dörr och vilka möjligheter som finns inom produktområdet.

– Jag brukar fundera mycket på hur det går att utveckla produkter i min vardag. Jag kände att ytterdörren har någonting mycket intressant att utforska rent grafiskt. Jag tog fram ett par idéer och bilder som jag presenterade för Diplomat, som både de och jag kände att vi skulle gå vidare med och göra verklighet av, säger han.

## **Det började med research**

För att ta fram de två nya dörrmodellerna Inez och Irma började Roger med ett omfattande researcharbete.

Han gick tillbaka och studerade hur olika tidsepokers dörrar sett ut.

– Äldre dörrar, i till exempel gustaviansk stil, har ofta mycket lister, speglar och snickarglädje. Medan moderna dörrar är plana och avskalade. Jag ville hitta ett designuttryck som landar någonstans mittemellan det traditionella och moderna.

### Viktigt med igenkänning

Roger landade till sist i två modeller som han utvecklade tillsammans med Diplomat. Båda dörrarna har glaspartier, glasens placeringar och grundform för tankarna till traditionella dörrar men glasningen är modern. Glaspaketet har rundade hörn, inga synliga lister på utsidan och diskreta glaslister på insidan som skapar en stilmarkör för modernare dörrar. Det var också viktigt att dörren skapar samma känsla oavsett om du ser den inifrån eller utifrån. Ett av Rogers signum som designer är att göra en produkt annorlunda endast med små justeringar.

– Jag försöker förändra en existerande produkt bara lite grann, dra den lite åt ett nytt håll, men hela tiden återkoppla till det som känns igen och som är tryggt.

### Lär känna Inez och Irma

Inez har ett smalt glasparti på ovansidan av dörren och ett mindre glas på den nedre delen av dörren med möjlighet att välja olika yta på glasen exempelvis frostat nedtill och

klart upptill. Irma är mer modern med ett stort glasparti.

– Om man tittar på Inez så är den ganska traditionell med två glaspartier som är monokroma med dörrens uttryck. Irma har ett stort glas som jag flyttat åt gångjärnssidan för att få en större yta för lås, handtag eller draghandtag.

### Varför dörrar?

Tidigare har Roger designat en rad produkter vi hittar i inomhusmiljö som till exempel stolar, fåtöljer, lampor och strömställaren Renova som finns i många svenska hem. Han blev intresserad av att designa dörrar för att funktionen hos en dörr är väldigt begränsad.

– Man kan inte göra vad som helst eller sätta vilken form som helst med en dörr. Det är lite av charmen, man har en ram att förhålla sig till. Arbetet blir mer grafiskt. När jag designat stolar till exempel så finns massor av funktionskrav att ta hänsyn till.

### När det är dags för ny dörr


Det finns en tanke med varje hus och en omsorg. När det är dags att byta dörr är det viktigt att ta hänsyn till husets karaktär och stil.

– Jag vill inte låta för mycket som Ernst, men om jag ska ge ett tips när det är dags att byta dörr, så utgå ifrån huset och välj en dörr som går i linje med husets tidsepok och utseende.






**DIPLOMAT INEZ GLAS EXTREME**



**DIPLOMAT IRMA GLAS EXTREME**





# Sätt årets färger på tillvaron

Ett nytt decennium skapar förväntningar, optimism och framtidstro. Förgyll ditt liv med årets färger som andas omtanke och kreativitet. Vi har sneplat i glansiga inredningsmagasin och frågat experterna vilka färger som kommer att dominera paletten i år. Omstarternas tid är nu.




## Utgå ifrån huset

Det första att tänka på när det kommer till dörrar och stil är hur dörren och husets fasad kommer att fungera tillsammans. Om huset har kvar mycket av sin ursprungliga karaktär kan det vara en god idé att välja dörr med samma arkitektur, om inte själva syftet är att ge hela fasaden en annorlunda känsla.

## Karaktärsdanande dörrar

Stilskiften sker ungefär vart tionde år och så länge dörren har kvar sitt ursprungliga utförande går det att koppla

den till en tid och epok. Några stora stilförändringar genom historien är omställningen från den klassiska sekelskiftesvillan som dominerades av snickarglädje till modernismens framfart under 1930-talet där man istället började sätta funktion i centrum. Under 1960-talet introducerades sidoljuset för första gången. Idag när släta putsade fasader varit trendigt en tid, kan man säga att en enfärgad dörr med ett runt glasfönster som för tankarna till nymodernism är den mest tidstypiska.




### **Grönt är fortfarande skönt**

Grönt fortsätter att vara en av de hetaste färgtrenderna även i år. Den är livfull och förknippas med den optimism och framtidstro vi söker i det nya decenniet. Många av de stora färgtillverkarna släpper nya gröna toner i år. Låt grönt bli den efterlängtnade färgklicken i en vit helhet eller kombinera med rosa och beige för att få en mer naturnära känsla.

### **Varma och brända toner**

Förra året kom pasteller och brända varma toner av rött, persika och dämpad rosa. Trenden fortsätter, men för att vara helt moderiktig ska de brända tonerna gå mer mot gyllene nyanser som orange, beige eller grågul. Mustiga nyanser ger en varm och ombonad känsla.



### **Beige är det nya vita**

Beige var en av de stora nyanstrenderna förra året. Med en varm men samtidigt optimistisk och livsbejakande känsla talar allt för att den kommer att dominera även år 2020. Under året kommer vi se många olika nyanser av beige bland annat den som kallas "champagne" och har en gul ton i sig, helrätt för den trendmedvetne.

### **Rosa och blå**

Chockrosa är en färg för modecatwalken 2020, men när det kommer till färg i hemmen föredrar de flesta en dämpad rosa nyans. Prova en pudrigt rosa med grå ton eller en klar pastell. Söker du harmoni i vardagen, då passar istället en annan av årets färgtrender, blått, in hemma hos dig. Blått gifter sig finfint ihop med den skandinaviska inredningsstilen och matchas enkelt med andra kulörer.



# Med naturens bästa för ögonen

För oss är minimal miljöpåverkan en självklar del i vårt arbete. Schyssta produkter skapas först när vi är schyssta mot miljön runtomkring oss. Elen i vår fabrik drivs av vindkraft och värmen av biobränsle. Materialet i våra dörrar kommer från ett ansvarsfullt skogsbruk som tar hänsyn till människa och miljö – hållbarhet i långa loppet.



## Ge dörren extra kärlek

Det är lätt att glömma bort att underhålla sina dörrar, även fast det är otroligt viktigt för dörrens livslängd. 1–2 gånger per år behöver dörren extra kärlek, med vårt underhållsset går det snabbt och smidigt. I kitet finns 2 vaxdukar för vaxning, 1 tub smörjfett för gångjärn, och en låsspray som ökar låsets funktionssäkerhet.

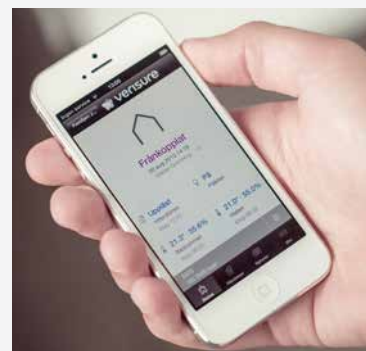
## Smarta tillbehör

### Yale Doorman

Det elektroniska låset Yale Doorman finns som enkel låskista eller 3-punktslås. Öppna enkelt med elektroniska nycklar: nyckeltag, kod, eller fjärrkontroll. V2N (version 2) betyder att du kan koppla ihop låset med ditt hemlarm. Du kan få ditt Yale Doorman färdigmonterat direkt från vår fabrik.

### Verisure

Behöver du släppa in snickaren eller skapa tillfälliga inpasseringskoder till kattvakten under semestern? Genom att integrera ditt Yale Doorman lås med Verisures hemlarm kan du hålla koll på alla inpasseringar. I Verisures app fjärrstyr du enkelt larmet, slår av och på hemelektronik eller kollar om brandlarmet har löst ut.





# Altandörrar säkra som ytterdörrar

Vanligtvis när man tillverkar en altandörr på traditionellt sätt utgår man ifrån ett fönster, en så kallad fönsterdörr. Inte hos Diplomat.

Vi gör altandörrar som bygger på samma konstruktion som en ytterdörr. Det gör att våra altandörrar har högre säkerhet och stabilitet. Allt för att din dörr ska möta dagens krav på design, funktion och hållbarhet.

Nu kan du få en pardörr även till altanen, konstruerad på samma sätt som våra pardörrar. Välj den stil som passar dig bäst!

## Serien ALU Altandörrar

Med altandörren Diplomat Altan ALU får du en dörr som står extra stadigt mot vädrets makter. Ett utvändigt lager aluminium gör att den inte behöver lika mycket underhåll som en målad trädörr. Glaset är härdat både in- och utvändigt. Det finns fyra modeller att välja mellan. När du vill ha altandörrens ljusinsläpp men ytterdörrens stabila konstruktion, välj en altandörr från Diplomat.



DIPLOMAT ALTAN 12 ALU PARDÖRR



DIPLOMAT ALTAN 13 ALU PARDÖRR



DIPLOMAT ALTAN 16 ALU PARDÖRR



DIPLOMAT ALTAN HELGLAS ALU PARDÖRR



DIPLOMAT ALTAN 12 ALU



DIPLOMAT ALTAN 13 ALU



DIPLOMAT ALTAN 16 ALU



DIPLOMAT ALTAN HELGLAS ALU

# ECO-tillval

Om vi ska fortsätta att njuta av naturen som vi känner den idag, måste vi se över användandet av jordens resurser. Det handlar inte bara om vad vi äter och hur vi reser utan minst lika mycket om den energi vi förbrukar.

Ett bra sätt att både spara pengar och vara skonsam mot miljön är att försöka stoppa hemmets energitjuvar. En stor bov är otäta fönster som låter husets värme sippra ut till ingen nytta. Det många inte tänker på är att ytterdörren också kan förbättra inomhusklimatet genom isolerande egenskaper som minskar energiförbrukningen.

ECO är tillvalet för dig som vill ha en superisolerad dörr som minskar värmekostnader och inte slösar energi i onödan. Med ECO-tillvalet är både glaskassetten och dörrbladet extra isolerat – superenergiglas, 76 mm dörrblad, 130 mm dubbelfasad karm och tätningslist i dörrblad och karm rustar huset för vådrets makter. Dörrens design är densamma med ECO, vilket gör den både schysst mot miljön och vacker att titta på.



## Egenskaper i världsklass

Alla våra dörrar håller hög kvalitet men ibland behövs det lilla extra för att trygga vardagen. Vi har tillvalen som säkrar din dörr och ger den egenskaper i världsklass.



### SÄKERHET

Ett säkert hem blir ännu säkrare med hjälp av rätt tillval till dörren. Våra säkerhetsdörrar finns klassade i RC2 och RC3 enligt den europeiska standarden för inbrottsklassade dörrar EN 1627. De båda klasserna innebär olika typer av förstärkningar och försvårar vid inbrottsförsök.

### LJUDKLASSAD DÖRR

I bullriga omgivning finns det ofta ett behov av att stänga ute ljud för en behagligare hemmiljö. Dörren är då en viktig faktor och hos Diplomat kan du beställa den med en ljudreduktion på Rw 41dB. Tillvalet finns till alla våra täta ytterdörrar.



### ECO

Minska dina värmekostnader med Diplomats Eco-tillval, som ger en dörr som är isolerad i både dörrblad och glaskassetten. Det ger då det låga U-värdet 0,7 för både täta dörrar och dörrar med glas.



### EXTREME – TÅLIGARE DÖRRAR

En dörr utsätts för väder och vind året runt, vilket innebär ett slitage som kan påverka utseende och funktion. Med Extreme-tillvalet får du ett extra slitstarkt utförande för att motstå tuffa påfrestningar. Det är en särskilt lämplig investering om du saknar skyddande tak över entrén. Extreme finns som tillval till ett utvalt sortiment av våra dörrar, några har det som standard.



### BRANDKLASSAD DÖRR

Ska din dörr vara brandavskiljande? Beställ ytterdörren i ett utförande i brandklass EI230. Det innebär ett skydd som gör att dörren kan stå emot stickelågor och heta gaser i minst 30 minuter utan att föremål antänds på andra sidan dörren. Finns som tillval för alla täta dörrar och vissa med glas.



### PERSONSÄKERHET

Alla våra dörrar är försedda med personsäkerhetsglas enligt regler och anvisningar från BBR och MTK för att undvika skärskador vid eventuell olycka. Din ytterdörr är antingen försedd med härdat glas in- och utvändigt eller ett 6 mm-glas på mindre rutor, där så krävs.

# Vad gör en bra dörr?

Hur många gånger kommer du använda din dörr? Du går igenom den flera gånger per dag, det är det första du ser utvändigt och kanske spelar den en stor roll invändigt. Att ägna lite tid åt att fundera kring sin dörr är en bra idé för att hitta den perfekta matchen, berättar Maria Hallebo, produktchef på Diplomat.

## Yta och funktion

En riktigt bra dörr ska kännas rätt rent designmässigt men den behöver också fylla förväntningar på funktion. Olika dörrar har olika specifika egenskaper, någon isolerar extra bra (lågt U-värde), någon håller ute ljud, eller är extra inbrottsäker. Fundera över vilka funktioner som är viktigast för dig innan du börjar botanisera i design, tipsar Maria.

## Passa in eller sticka ut?

För många är den roliga biten att välja dörrens utseende. Antingen tar man dörren som den är eller så

finns det massor av val för den som vill skraddarsy ett helt eget utseende. Det kan vara bra att tänka på huruvida dörren ska harmonisera med fasaden eller om den ska sticka ut. De senaste åren har dörrkunderna blivit allt modigare.

– Kulörer på dörrar fortsätter att öka, men också pålimmade dekorer som ger ett mer klassiskt utseende, säger Maria.

## Glöm inte insidan

Utvändigt har dörren möjlighet att förändra uttrycket på en hel fasad, men det många inte tänker på är

dörrens insida som går att få både i färg och utsmyckad.

– Insidan av dörren kan vara en stor del av hemmet, beroende på hur central hallen är invändigt. Det kan bli ett riktigt lyft för övrig inredning med en dekorspårad insida till skillnad från en vit slät yta, säger Maria.

## Svenska dörrar för svenska klimat

Det svenska klimatet är föränderligt med regn, vind, snö och sol vilket ställer tuffa krav på ytterdörren. Därför är det viktigt att välja en dörr som håller länge rent kvalitetsmässigt. På Diplomat tillverkas dörrarna i Sverige med god förståelse för de olika utmaningarna som vädret ger.

– Det är inte många som vet eller tänker på att om man vaxar den målade dörren en gång per år så förlänger man dess livslängd, säger produktchef Maria.

## Digitala dörrtrender

Många trender gällande dörrar handlar om lås och digitala säkerhetslösningar. Det blir allt vanligare med uppkopplade hem där dörr och larm styrs från appar. Att byta ut fysiska nycklar mot kodlås och nyckelbrickor förenklar vardagen för många.

– Det kommer mer och mer spännande digitala lösningar. Mycket går ut på att kunna se vem som passerar dörren och vilken tid dörren öppnats. Ny teknik gör mycket för husets skalskydd, säger Maria.



Maria Hallebo,  
produktchef  
på Diplomat.



Diplomat Ingela med klarglas.



MODERN

# Med en känsla för mode

I händelsernas centrum står dörren och tar för sig.  
Ständigt aktuell med örat mot gatan. Det någon  
kallar vågad, kallar någon annan självklar. Med en världsvan  
framtoning är dörren lika given idag som imorgon.



**DIPLOMAT AFRODITE GLAS**

Klarglas  
Valfri NCS-kulör  
Std. strl. 9-10x20-21



**DIPLOMAT ALEXANDRA GLAS**

Klarglas  
Valfri NCS-kulör  
Std. strl. 9-10x20-21



**DIPLOMAT ALMA GLAS**

Klarglas  
Valfri NCS-kulör  
Std. strl. 9-10x20-21



**DIPLOMAT ANGELICA GLAS**

Klarglas  
Valfri NCS-kulör  
Std. strl. 9-10x20-21



**DIPLOMAT ATHENA GLAS**

Klarglas  
Valfri NCS-kulör  
Std. strl. 9-10x20-21



**DIPLOMAT CLARA TÄT**

Valfri NCS-kulör,  
konstteak- eller ekfanér  
Std. strl. 9-10x20-21





**DIPLOMAT CLARA GLAS**

Klarglas  
Valfri NCS-kulör, konstteak- eller ekfanér  
Std. strl. 9-10x20-21



**DIPLOMAT FANNY GLAS**

Steppat klarglas  
Valfri NCS-kulör  
Std. strl. 9-10x20-21



**DIPLOMAT FELICIA GLAS**

Klarglas  
Valfri NCS-kulör  
Std. strl. 9-10x20-21



**DIPLOMAT INGELA GLAS**

Klarglas  
Valfri NCS-kulör, konstteak eller ek

Std. strl. 9-10x20-21



**DIPLOMAT INGELA TÄT**

Valfri NCS-kulör,  
konstteak- eller ekfanér  
Std. strl. 9-10x20-21



**DIPLOMAT LAILA GLAS**

Klarga. Valfri NCS-kulör,  
konstteak- eller ekfanér  
Std. strl. 9-10x20-21







**DIPLOMAT LAILA TÅT**  
Valfri NCS-kulör,  
konstteak- eller ekfanér  
Std. strl. 9-10x20-21



**DIPLOMAT MAJ GLAS**  
Klarglas  
Valfri NCS-kulör  
Std. strl. 9-10x20-21



**DIPLOMAT MIKAELA GLAS**  
Klarglas  
Valfri NCS-kulör  
Std. strl. 9-10x20-21



**DIPLOMAT MINNAH GLAS**  
Steppat klarglas  
Valfri NCS-kulör  
Std. strl. 9-10x20-21



**DIPLOMAT MOLLY GLAS**  
Steppat klarglas  
Valfri NCS-kulör  
Std. strl. 9-10x20-21



**DIPLOMAT NATHALIE GLAS**  
Klarglas  
Valfri NCS-kulör  
Std. strl. 9-10x20-21



Nyhet



**DIPLOMAT RONJA GLAS**

Steppat klarglas  
Valfri NCS-kulör  
Std. strl. 9-10x20-21



**DIPLOMAT TANJA GLAS**

Klarglas  
Valfri NCS-kulör  
Std. strl. 9-10x20-21



**DIPLOMAT INEZ GLAS EXTREME**

Klarglas  
Valfri NCS-kulör  
Std. strl. 9-10x20-21



Nyhet



**DIPLOMAT IRMA GLAS EXTREME**

Klarglas  
Valfri NCS-kulör  
Std. strl. 9-10x20-21



Diplomat Alma med frostat glas.





NORDISK

# En historia från norr

Naturligt avskalad står dörren med ett ärligt uppsåt.  
Med rötter i den nordiska folksjälén ligger  
storheten i det enkla. Inspirerade av vårt skandinaviska  
klimat lovar dörrarna en hållbar stilsäker design  
med funktion i fokus.



**DIPLOMAT BELLA GLAS & TÄT**

Valfri NCS-kulör  
Std. strl. 9-10x20-21



**DIPLOMAT DANIELLA GLAS**

Klarglas  
Valfri NCS-kulör  
Std. strl. 9-10x20-21



**DIPLOMAT EBBA GLAS**

Klarglas. Valfri NCS-kulör,  
konstteak- eller ekfanér  
Std. strl. 9-10x20-21



**DIPLOMAT GULLAN GLAS**

Klarglas  
Valfri NCS-kulör  
Std. strl. 9-10x20-21



**DIPLOMAT KARINA GLAS**

Cotswoldglas  
Valfri NCS-kulör  
Std. strl. 9-10x20-21



**DIPLOMAT KARINA TÄT**

Valfri NCS-kulör  
Std. strl. 9-10x20-21.





**DIPLOMAT NIKE GLAS**  
Klarglas  
Valfri NCS-kulör  
Std. strl. 9-10x20-21



**DIPLOMAT ROSA GLAS & TÄT (INFÄLLD)**  
Valfri NCS-kulör, konstteak-  
eller ekfanér  
Std. strl. 9-10x20-21



**DIPLOMAT SANDRA GLAS**  
Klarglas  
Valfri NCS-kulör  
Std. strl. 9-10x20-21



**DIPLOMAT VANJA GLAS**  
Klarglas  
Valfri NCS-kulör  
Std. strl. 9-10x20-21



**DIPLOMAT VEGA TÄT**  
Valfri NCS-kulör  
Std. strl. 9-10x20-21



**DIPLOMAT VILDA GLAS**  
Klarglas  
Valfri NCS-kulör  
Std. strl. 9-10x20-21.







Diplomat Britta tät.

KLASSISK

# Lika vacker då som nu

Vi har dörrar som öppnar för tradition och stilren elegans. En klassisk skönhet som alltid känns modern utan att behöva springa på senaste trend. Tidlös formgivning i harmoni med historien.



**DIPLOMAT ANITA GLAS**  
Cotswoldglas. Valfri NCS-kulör  
eller konstteakfanér  
Std. strl. 9-10x20-21



**DIPLOMAT ANITA TÄT**  
Valfri NCS-kulör eller  
konstteakfanér  
Std. strl. 9-10x20-21



**DIPLOMAT BRITTA GLAS**  
Klarglas  
Valfri NCS-kulör  
Std. strl. 9-10x20-21



**DIPLOMAT BRITTA TÄT**  
Valfri NCS-kulör  
Std. strl. 9-10x20-21



**DIPLOMAT CHRISTINE GLAS**  
Cotswoldglas  
Valfri NCS-kulör  
Std. strl. 9-10x20-21



**DIPLOMAT DAISY GLAS**  
Cotswoldglas  
Valfri NCS-kulör  
Std. strl. 9-10x20-21





**DIPLOMAT ELVIRA GLAS**  
Cotswoldglas. Valfri NCS-kulör  
eller konstteakfanér  
Std. strl. 9-10x20-21



**DIPLOMAT ELVIRA TÄT**  
Valfri NCS-kulör eller konstteak-  
fanér  
Std. strl. 9-10x20-21



**DIPLOMAT KAJSA GLAS**  
Klarglas  
Valfri NCS-kulör  
Std. strl. 9-10x20-21



**DIPLOMAT SIGNE TÄT**  
Valfri NCS-kulör  
Std. strl. 9-10x20-21



**DIPLOMAT SIGNE GLAS**  
Klarglas  
Valfri NCS-kulör  
Std. strl. 9-10x20-21



**DIPLOMAT SVEA SVEA GLAS &  
TÄT (INFÄLLD)**  
Cotswoldglas. Valfri NCS-kulör  
eller konstteakfanér  
Std. strl. 9-10x20-21





Diplomat Karin med Cotswoldglas.

LANTLIG

# Naturlig arkitektur

Våra dörrar mår bra av friluftsliv. Formade av naturen och vårt skandinaviska klimat står dörren trygg i en föränderlig miljö. En jordnära formgivning med havet och skogen i åtanke.





**DIPLOMAT ANNA GLAS**  
Cotswoldglas. Valfri NCS-kulör,  
konstteak- eller furufanér  
Std. strl. 9-10x20-21



**DIPLOMAT ANNA TÄT**  
Valfri NCS-kulör,  
konstteak- eller furufanér  
Std. strl. 9-10x20-21



**DIPLOMAT HANNAH GLAS**  
Cotswoldglas  
Valfri NCS-kulör  
Std. strl. 9-10x20-21



**DIPLOMAT JANE GLAS**  
Cotswoldglas  
Valfri NCS-kulör  
Std. strl. 9-10x20-21



**DIPLOMAT JANE TÄT**  
Valfri NCS-kulör  
Std. strl. 9-10x20-21



**DIPLOMAT JULIA GLAS**  
Cotswoldglas  
Valfri NCS-kulör  
Std. strl. 9-10x20-21







**DIPLOMAT KARIN GLAS**  
Cotswoldglas  
Valfri NCS-kulör eller furufanér  
Std. strl. 9-10x20-21



**DIPLOMAT KARIN TÄT**  
Valfri NCS-kulör eller furufanér  
Std. strl. 9-10x20-21



**DIPLOMAT LINNEA GLAS**  
Klarglas  
Valfri NCS-kulör  
Std. strl. 9-10x20-21





Q-SERIEN

# Våra premiumdörrar

I dörrserien Q framträder hantverkskonsten från sin bästa sida. Här har vi lagt ner extra kärlek och tid för att ta fram ytterdörrar som inte kompromissar en millimeter. Margareta är vår enda dörr med blyinfattat glas och allmogegångjärn. Charlotta sticker ut med infällda lister av metall. Alla dörrar har 3-punktslås och egenskaper som gör dem till våra mest åtråvärda damer.



**DIPLOMAT CHARLOTTA Q GLAS**  
Klarglas  
Valfri NCS-kulör, dekorlister i aluminium  
Std. strl. 9-10x20-21



**DIPLOMAT ESTELLE Q GLAS**  
Maskinantikt glas  
Valfri NCS-kulör  
Std. strl. 9-10x20-21



**DIPLOMAT LOUISE Q GLAS**  
Klarglas  
Valfri NCS-kulör, utvändig dekorplatta  
i valfri kulör  
Std. strl. 9-10x20-21




**DIPLOMAT ESTELLE Q GLAS**  
Maskinantikt glas  
Valfri NCS-kulör  
Std. strl. 9-10x20-21



**DIPLOMAT MARGARETA Q GLAS**  
Maskinantikt glas med blyinfattade glasromber  
i åtta valfria kulörer.  
Std. strl. 9-10x20-21

**FÄRGER PÅ ROMBERNA  
I GLASET**



Kulörprovernas tryckfärger är endast vägledande och kan avvika mot produkterna



# Pardörrar

En pardörr bjuder in till både vardag och fest. Genom att slå upp båda dörrarna utgör de en storstilad entré. I vardagen används enkelt en av dörrarna. De flesta av våra dörrar kan beställas som pardörrar. Pardörrarna har så kallat hakregellås och säkerhetslutbleck med finjustering av dörrbladets tätning, vilket är viktigt på pardörrar.



**DIPLOMAT ANITA GLAS & TÄT (INFÄLLD)**  
Cotswoldglas. Valfri NCS-kulör eller konstteakfanér. Std. strl. 14–15x20–21



**DIPLOMAT BELLA GLAS**  
Klarglas  
Valfri NCS-kulör  
Std. strl. 14–15x20–21



**DIPLOMAT BELLA TÄT**  
Valfri NCS-kulör  
Std. strl. 14–15x20–21



**DIPLOMAT BRITTA GLAS & TÄT (INFÄLLD)**  
Klarglas. Valfri NCS-kulör  
Std. strl. 14–15x20–21



**DIPLOMAT CLARA GLAS**  
Klarglas. Valfri NCS-kulör,  
konstteak- eller ekfanér  
Std. strl. 14–15x20–21



**DIPLOMAT ELVIRA GLAS**  
Cotswoldglas. Valfri NCS-kulör  
eller konstteakfanér  
Std. strl. 14–15x20–21



**DIPLOMAT ELVIRA TÄT**  
Valfri NCS-kulör eller  
konstteakfanér  
Std. strl. 14–15x20–21





**DIPLOMAT FELICIA GLAS**

Klarglas  
Valfri NCS-kulör  
Std. strl. 14-15x20-21



**DIPLOMAT GULLAN GLAS**

Klarglas  
Valfri NCS-kulör  
Std. strl. 14-15x20-21



**DIPLOMAT INEZ GLAS EXTREME**

Klarglas  
Valfri NCS-kulör  
Std. strl. 15-16x20-21



Nyhet



**DIPLOMAT INGELA GLAS**

Klarglas  
Valfri NCS-kulör, konstteak- eller ekfanér  
Std. strl. 18, 20x20-21



**DIPLOMAT INGELA TÄT**

Valfri NCS-kulör, konstteak- eller ekfanér  
Std. strl. 14-15x20-21



**DIPLOMAT IRMA GLAS EXTREME**

Klarglas  
Valfri NCS-kulör  
Std. strl. 18-19x20-21



Nyhet



**DIPLOMAT JANE GLAS**

Cotswoldglas  
Valfri NCS-kulör  
Std. strl. 14-15x20-21



**DIPLOMAT JANE TÄT**

Valfri NCS-kulör  
Std. strl. 14-15x20-21



**DIPLOMAT JULIA GLAS**

Cotswoldglas  
Valfri NCS-kulör  
Std. strl. 14-15x20-21





**DIPLOMAT KARIN GLAS**  
Cotswoldglas  
Valfri NCS-kulör eller furufanér  
Std. strl. 14-15x20-21



**DIPLOMAT KARIN TÄT**  
Valfri NCS-kulör eller furufanér  
Std. strl. 14-15x20-21



**DIPLOMAT KARINA GLAS**  
Cotswoldglas  
Valfri NCS-kulör  
Std. strl. 14-15x20-21



**DIPLOMAT KARINA TÄT**  
Valfri NCS-kulör  
Std. strl. 14-15x20-21



**DIPLOMAT LAILA GLAS**  
Klarglas. Valfri NCS-kulör,  
konstteak- eller ekfanér.  
Std. strl. 14-15x20-21



**DIPLOMAT LINNEA GLAS**  
Klarglas  
Valfri NCS-kulör  
Std. strl. 19-20x20-21



**DIPLOMAT MAJ GLAS**  
Klarglas  
Valfri NCS-kulör  
Std. strl. 14-15x20-21



**DIPLOMAT MIKAELA GLAS**  
Klarglas  
Valfri NCS-kulör  
Std. strl. 14-15x20-21



**DIPLOMAT NATALIE GLAS**  
Klarglas  
Valfri NCS-kulör  
Std. strl. 14-15x20-21





**DIPLOMAT NIKE GLAS**  
Klarglas  
Valfri NCS-kulör  
Std. strl. 14-15x20-21



**DIPLOMAT ROSA GLAS**  
Klarglas. Valfri NCS-kulör,  
konstteak- eller ekfanér  
Std. strl. 14-15x20-21



**DIPLOMAT ROSA TÄT**  
Valfri NCS-kulör, konstteak-  
eller ekfanér  
Std. strl. 14-15x20-21



**DIPLOMAT SANDRA GLAS**  
Klarglas  
Valfri NCS-kulör  
Std. strl. 14-15x20-21



**DIPLOMAT SIGNE GLAS**  
Klarglas  
Valfri NCS-kulör  
Std. strl. 14-15x20-21




**DIPLOMAT SIGNE TÄT**  
Valfri NCS-kulör  
Std. strl. 14-15x20-21



**DIPLOMAT SVEA GLAS**  
Cotswoldglas  
Valfri NCS-kulör  
Std. strl. 14-15x20-21



**DIPLOMAT SVEA TÄT**  
Valfri NCS-kulör eller  
konstteakfanér  
Std. strl. 14-15x20-21



**DIPLOMAT TANJA GLAS**  
Klarglas  
Valfri NCS-kulör  
Std. strl. 14-15x20-21





# Halvpardörrar

Behöver du extra bredd på dörren, kanske för att kunna köra in tvillingvagnen i förrådet? Då är en extra liten dörr perfekt. Halvpardörren går att få tät eller med glas. Den kan ersätta en gammal dörr med fast sidoljus. Finns i modulbredd 3–5, plus gångdörr i modulbredd 9–10. Dörrarna nedan visar endast ett urval av alla de dörrar som kan göras som halvpardörr.



**DIPLOMAT ALMA GLAS**

Klarglas  
Valfri NCS-kulör  
Std. strl. 14–15x20–21



**DIPLOMAT EBBA GLAS**

Klarglas. Valfri NCS-kulör,  
konstteak- eller ekfanér  
Std. strl. 14–15x20–21



**DIPLOMAT MINNAH GLAS**

Steppat klarglas  
Valfri NCS-kulör  
Std. strl. 14–15x20–21



**DIPLOMAT ROSA GLAS + HP GLAS**

Klarglas  
Valfri NCS-kulör  
Std. strl. 14–15x20–21



**DIPLOMAT TANJA GLAS**

Klarglas  
Valfri NCS-kulör  
Std. strl. 12–15x20–21



# Basic ytterdörrar

Ibland är Basic tillräckligt. Det är vår serie med något enklare spårfrästa dörrar. Färdiga för leverans ligger de i lager och väntar på din beställning. Ett passande val när du prioriterar en kortare leveranstid.



**DIPLOMAT  
TREND GLAS**  
Klarglas



**DIPLOMAT  
MODERN GLAS**  
Klarglas



**DIPLOMAT  
FUNKIS GLAS**  
Klarglas



**DIPLOMAT  
KLASSISK TÄT**



**DIPLOMAT  
KLASSISK GLAS**  
Cotswoldglas



**DIPLOMAT  
ALLMOGE GLAS**  
Cotswoldglas



**DIPLOMAT  
RUSTIK TÄT**



**DIPLOMAT  
RUSTIK GLAS**  
Cotswoldglas



**DIPLOMAT KLASSISK GLAS  
PARYTTERDÖRR**  
Cotswoldglas



**DIPLOMAT KLASSISK TÄT  
PARYTTERDÖRR**

## MÅTT OCH FÄRG

Enkeldörrar 9-10x20-21

Pardörrar 14-15x20-21

NCS Kulör vit 0502-Y

# Sido- och överljus

Para enkelt ihop våra ytterdörrar med ett fast sido- eller överljus som harmonierar med dörren. De finns i flera modeller och utföranden för glas och spröjs. Alla våra modeller har energibesparande 3-glas-kassetter, precis som ytterdörrarna.



## SIDOLJUS

SL-0 t o m SL-4 har Cotswoldglas och finns i valfri NCS-kulör, ek, konstteak eller furu. SL-0 finns även med klarglas. SL-Laila har klarglas och finns i valfri NCS-kulör, ek eller konstteak. Dessa sidoljus finns i std. strl. 3-5x20-21. Övriga storlekar offereras. SL-Step - sidoljus som passar till de stegade dörrmodellerna Fanny, Minnah, Molly och Ronja. Detta sidoljus finns endast i std. strl. 4-5x20-21.

## ÖVERLJUS

Klarglas  
Valfri NCS-kulör, ek-, konstteak- eller furufanér  
Std. strl. 9-10, 14-15x2-4  
Spröjs finns som tillval

## Sidoljus + ytterdörr

Här visar vi exempel på hur sidoljus kan kombineras med en ytterdörr.



**DIPLOMAT MINNAH GLAS**  
med SL-Step.



**DIPLOMAT LAILA TÄT**  
med SL-Laila.



**DIPLOMAT SIGNE GLAS**  
med SL-0.



**DIPLOMAT ELVIRA GLAS**  
med SL-2.

Diplomat Altan ALU helglas.





ALTANDÖRRAR

# När det är inne att vara ute

Våra altandörrar, trygga och pålitliga, tillverkade efter samma robusta konstruktion som en ytterdörr. Bidrar med ljus och tar dig ett steg närmare uterummet. En naturlig passage mellan inne och ute.

# Altandörrar

Våra altandörrar bygger på samma konstruktion som en ytterdörr, med högre stabilitet och säkerhet än traditionella fönsterdörrar.



## DIPLOMAT ALTAN 12

Klarglas. Exempel med spröjs  
Valfri NCS-kulör  
Std. strl. 9-10x20-21  
Bröstningshöjd: 1000 mm\*



## DIPLOMAT ALTAN 13

Klarglas  
Valfri NCS-kulör  
Std. strl. 9-10x20-21  
Bröstningshöjd: 900 mm\*



## DIPLOMAT ALTAN 16

Härdat klarglas  
Valfri NCS-kulör  
Std. strl. 9-10x20-21  
Bröstningshöjd: 600 mm\*



## DIPLOMAT ALTAN HELGLAS

Härdat klarglas  
Valfri NCS-kulör  
Std. strl. 9-10x20-21  
Bröstningshöjd: 300 mm\*



## DIPLOMAT ALTAN 12 ALU

Härdat klarglas  
Valfri NCS-kulör  
Std. strl. 9-10x20-21  
Bröstningshöjd: 1000 mm\*



## DIPLOMAT ALTAN 13 ALU

Härdat klarglas  
Valfri NCS-kulör  
Std. strl. 9-10x20-21  
Bröstningshöjd: 900 mm\*



## DIPLOMAT ALTAN 16 ALU

Härdat klarglas  
Valfri NCS-kulör  
Std. strl. 9-10x20-21  
Bröstningshöjd: 600 mm\*



## DIPLOMAT ALTAN HELGLAS ALU

Härdat klarglas  
Valfri NCS-kulör  
Std. strl. 9-10x20-21  
Bröstningshöjd: 150 mm\*

\*Angiven bröstningshöjd är baserad på modul 21.



**DIPLOMAT ALTAN 12  
PARDÖRR**  
Klarglas  
Valfri NCS-kulör  
Std. strl. 14–15x20–21  
Bröstningshöjd: 1000 mm\*



**DIPLOMAT ALTAN 13  
PARDÖRR**  
Klarglas  
Valfri NCS-kulör  
Std. strl. 14–15x20–21  
Bröstningshöjd: 900 mm\*



**DIPLOMAT ALTAN 16  
PARDÖRR**  
Härdat klarglas  
Valfri NCS-kulör  
Std. strl. 14–15x20–21  
Bröstningshöjd: 600 mm\*



**DIPLOMAT ALTAN  
HELGLAS PARDÖRR**  
Härdat klarglas  
Valfri NCS-kulör  
Std. strl. 14–15x20–21  
Bröstningshöjd: 300 mm\*



**DIPLOMAT ALTAN 12 ALU  
PARDÖRR**  
Härdat klarglas  
Valfri NCS-kulör  
Std. strl. 14–15x20–21  
Bröstningshöjd: 1000 mm\*



**DIPLOMAT ALTAN 13 ALU  
PARDÖRR**  
Härdat klarglas  
Valfri NCS-kulör  
Std. strl. 14–15x20–21  
Bröstningshöjd: 900 mm\*



**DIPLOMAT ALTAN 16 ALU  
PARDÖRR**  
Härdat klarglas  
Valfri NCS-kulör  
Std. strl. 14–15x20–21  
Bröstningshöjd: 600 mm\*



**DIPLOMAT ALTAN  
HELGLAS ALU PARDÖRR**  
Härdat klarglas  
Valfri NCS-kulör  
Std. strl. 14–15x20–21  
Bröstningshöjd: 150 mm\*



Garageporten Diplomat Bella glas.



GARAGEPORTAR

# Garageportar som känner sig som hemma

Precis som ytterdörren, har även garageporten möjlighet att lyfta en hel fasad. Som en del i tomtens helhetsuttryck, som komplement, eller som en udda fågel förtjänar garageporten minst lika mycket omsorg och hänsyn. Oavsett om du vill gömma den parkerade bilen, eller använder garaget som extra förråd.

# Garageportar

Parkera bilen med stil, bakom en av våra snygga garageportar. På samma sätt som en ytterdörr kan lyfta en hel fasad, gör garageporten samma jobb. Våra garageportar är slagportar med två sidohängda dörrar som öppnar utåt. Garageportarna är byggda på en kraftig ram av furu och är isolerade för varmgarage. Du kan få din garageport eller din källar/förrådsdörr precis likadan som din ytterdörr.



**DIPLOMAT ANNA GLAS**  
Cotswoldglas  
Valfri NCS-kulör eller konstteak. Vent. std  
Std. strl. 24-25x20-21



**DIPLOMAT ANNA TÄT**  
Valfri NCS-kulör eller konstteak. Vent. std  
Std. strl. 24-25x20-21



**DIPLOMAT BELLA GLAS**  
Klarglas  
Valfri NCS-kulör  
Std. strl. 24-25x20-21



**DIPLOMAT BELLA TÄT**  
Valfri NCS-kulör  
Std. strl. 24-25x20-21



**DIPLOMAT CLARA GLAS**  
Klarglas  
Valfri NCS-kulör  
Std. strl. 24-25x20-21



**DIPLOMAT FELICIA GLAS**  
Klarglas  
Valfri NCS-kulör  
Std. strl. 24-25x20-21



**DIPLOMAT GULLAN GLAS**  
Klarglas  
Valfri NCS-kulör  
Std. strl. 24-25x20-21



**DIPLOMAT INGELA GLAS**  
Klarglas  
Valfri NCS-kulör  
Std. strl. 24-25x20-21



**DIPLOMAT INGELA TÄT**  
Valfri NCS-kulör  
Std. strl. 24-25x20-21



**DIPLOMAT JULIA GLAS**  
Cotswoldglas  
Valfri NCS-kulör  
Std. strl. 24-25x20-21



**DIPLOMAT KARIN GLAS**  
Cotswoldglas  
Valfri NCS-kulör  
Std. strl. 24-25x20-21



**DIPLOMAT KARIN TÄT**  
Valfri NCS-kulör  
Std. strl. 24-25x20-21



**DIPLOMAT KARINA TÄT**  
Valfri NCS-kulör  
Std. strl. 24-25x20-21



**DIPLOMAT KARINA GLAS**  
Cotswoldglas  
Valfri NCS-kulör  
Std. strl. 24-25x20-21



**DIPLOMAT LAILA GLAS**  
Klarglas  
Valfri NCS-kulör  
Std. strl. 24-25x20-21



**DIPLOMAT LAILA TÄT**  
Valfri NCS-kulör  
Std. strl. 24-25x20-21



**DIPLOMAT MAJ GLAS**  
Klarglas  
Valfri NCS-kulör  
Std. strl. 24-25x20-21



**DIPLOMAT MIKAELA GLAS**  
Klarglas  
Valfri NCS-kulör  
Std. strl. 24-25x20-21



**DIPLOMAT NATHALIE GLAS**  
Klarglas  
Valfri NCS-kulör  
Std. strl. 24-25x20-21



**DIPLOMAT ROSA GLAS**  
Klarglas  
Valfri NCS-kulör  
Std. strl. 24-25x20-21



**DIPLOMAT ROSA TÄT**  
Valfri NCS-kulör eller ek  
Std. strl. 24-25x20-21



**DIPLOMAT TANJA GLAS**  
Klarglas  
Valfri NCS-kulör  
Std. strl. 24-25x20-21



# Övriga dörrar

Speciella utrymmen kräver speciella dörrar. Vi har dörrar med enklare konstruktion som passar till rum med mindre temperaturskillnader, rum som värms upp till max 18 grader. Dörrar och garageportar i obehandlad furupanel behöver laseras innan montering.

## FÖRRÅSDÖRRAR



**DIPLOMAT FSD1 TÄT**  
Tät, furu  
Std. strl. 8x20-21, 9x19-21, 10x20-21



**DIPLOMAT FY1 TÄT**  
Tät, vit



**DIPLOMAT FY3 GLAS**  
Klarglas, vit



**DIPLOMAT SRD TÄT**  
Tät, vit

Alla förrådsdörrar levereras kompletta med karm och låskista klass 2, enligt SSF 3522.  
OBS! För alla obehandlade dörrar gäller 2 års fabriksgaranti.

## KLIMATDÖRR

Våra klimatdörrar är trädörrar avsedda att monteras mellan utrymmen med oliksidigt klimat t.ex mellan huset och garaget eller förrådet.



**DIPLOMAT KLIMATDÖRR  
BRANDKLASSAD EI230**  
Vitmålad  
Std. strl. 9-10x20-21



**DIPLOMAT KLIMATDÖRR  
OKLASSAD**  
Vitmålad  
Std. strl. 9-10x20-21



TILLVAL

# Vad vore en dörr utan personlig prägel?


Du har alla möjligheter att göra dörren unik genom att välja till detaljerna du gillar, valen som berättar något om dig själv eller som effektiviserar ditt liv. Botanisera bland alla våra tillval och skapa dina drömmars dörr. Det är först hemma hos dig som dörren blir levande.

## Färger

Våra ytterdörrar finns i vit som standardfärg, samt 6 stycken utvalda baskulörer i klarvit, ljusgrå, grå, grön, blå och röd. Ytterdörren är lackad i dubbla skikt av ett 2-komponentssystem som ger en slitstark yta. Diplomat Altan ALU har eget kulörprogram för aluminiumbeklädningen.


Som tillval finns även valfri NCS- eller RAL-kulör. Vi kan även erbjuda kulörer i sablé (yta med struktur) och mattlackade mörka kulörer. Kontakta din återförsäljare för mer information.

### STANDARD




NCS S 0502-Y (vit)

### BAS



NCS S 0500-N (klarvit)



NCS S 3502-Y (ljusgrå)



NCS S 6502-B (grå)



NCS S 5020-G30Y (grön)



NCS S 5030-R90B (blå)



NCS S 5040-R (röd)


### ALUMINIUM (DIPLOMAT ALTAN ALU)



NCS S 0500-N  
glans 80 (klarvit)



NCS S 0502-Y  
glans 80 (vit)



RAL 9010  
glans 30



RAL 6009  
glans 80



RAL 6003  
glans 80



RAL 3011  
glans 80



RAL 7004  
glans 80



RAL 7012  
glans 80



RAL 9006  
glans 80



RAL 8017  
glans 80



Brun SW802D  
glans 80



RAL 9005  
glans 80

## Glas

Våra ytterdörrar har 3-glas isolerglas i fem olika standardutföranden. Som tillval finns även lamell, härdat, superenergi, solskydd och specialslipat glas. Läs mer på [diplomaddorrrar.se](http://diplomaddorrrar.se)




Klarglas



Frostat glas



Cotswoldglas



Katedralglas



Rökfärgat glas



## Dörrhandtag ytterdörrar

Stilmässigt kan handtagen vara pricken över i:et på ytterdörren. Välj ett handtag som gör din dörr rättvisa.



**ASSA EPOK 1927**  
Mattborstad mässing. Finns även i mattborstad krom.



**ASSA EPOK 1937**  
Mattborstad mässing.



**ASSA 6638**  
Mattborstad brunoxid. Finns även i mattborstad mässing eller krom.



**ASSA EPOK 1956**  
Mattborstad krom. Finns även i mattborstad mässing eller brunoxid.



**HABO COPENHAGEN**  
Krom. Finns även i matt mässing och borstad krom.



**HABO BONN**  
Krom. Finns även i matt mässing och borstad krom.



**HOPPE NEW YORK**  
Aluminium rostfri. Finns även i aluminium silver.



**HABO PARIS**  
Borstad krom.



**HOPPE PURE**  
Silver



**HOPPE STOCKHOLM**  
Aluminium rostfri. Finns även i aluminium silver.



**HOPPE TOKYO**  
Aluminium rostfri. Finns även i aluminium silver.



**HOPPE VITORIA**  
Aluminium rostfri. Finns även i aluminium silver.



### LÅS

Låset är en viktig del av din dörr och det ska vara både säkert och funktionellt. I våra dörrar monterar vi låshuset ASSA 2002 som standard. Det kompletteras sedan med ett beslagspaket som består av låscylinder och handtag. Beslagspaketet är ett tillval där du väljer det som du tycker passar bäst till stilen på dörren och ditt hus. Du har också möjlighet att välja till 3-punktslås, extralås och lika låsning.

Låskista ASSA  
Connect 2002



### YALE DOORMAN

Med det elektroniska låset Yale Doorman slipper du oroa dig för om du glömt låsa när du åker till jobbet eller gått och lagt dig. Det är enkelt att aktivera automatisk låsning och enkelt att låsa upp dörren med det som passar bäst: kod, fjärrkontroll eller elektronisk nyckel. Yale Doorman uppfyller kraven i SSF 3522 för godkänd låsenhet klass 3 och har nu ett certifikat från SBSC. Alla delkomponenter: låshus, behör, slutbleck och låsardelen är testade och godkända. Allt som krävs för godkänd låsenhet finns i förpackningen. Finns i silver, svart eller vitt.

# Ännu fler tillval

När du har bestämt stil på dörren kan du finslipa ditt val med hjälp av flera olika tillval. Vi erbjuder bland annat dubbeldekor, sparkplåt eller nyckelfärdig dörr med handtag, monterade skyltar och låscylinrar.

## DUBBLA FÄRGER

Tvåfärgsmålning – välj en kulör på utsidan av dörren och en annan på insidan.

## UTVÄNDIG GLASLIST

Utvändig glaslist till runda och kvadratiska glas. Finns i koppar eller i rostfri utformning.

## BYTE AV GLAS

Välj mellan våra olika glasalternativ på sidan 60.

## HANDIKAPPVÄNLIG

### SPANJOLETT

### TILL PARDÖRR

Kantregel. För låsning av i första hand passivt dörrblad i pardörrspartier. Regelkista infälld, med infällda stänger.

## INÅTGÅENDE DÖRR

Dörren öppnas inåt.

## DÖRRBROMS, MONTERAD ELLER LÖS

Monterad: Fix 523T/2 vit. Förhindrar att dörren blåser igen, samt minskar risken för klämskador.

## SPARKPLÅT

Ger ett bra skydd mot sparkar och annat slitage i dörrens nederkant.

## KARM MED SMYGPÅR

Smygpår i karmen är ett smidigt sätt att få en snygg övergång mellan karm och smyg.

## SPECIALMÅTT

Valfritt höjd- och breddmått inom begränsningarna för respektive produkt.

## HÖG TRÖSKEL

35 mm i höjd.

## DOLD DÖRRSTÄNGARE

ASSA DC840. Passar för alla typer av ytter-, inner- och branddörrar, där en säker och kontrollerbar stängning erfordras. Dörrbredd upp till 1100 mm.

## SPRÖJS – LÖSTAGBAR OCH MELLANGLAS

Utanpåliggande smal (28 mm) eller bred (55 mm). Mellanglasspröjs smal (26 mm) eller bred (45 mm).

## GÅNGJÄRN

Gångjärn 3248 finns som blanka (std), vita, mässingsfärgade, rostfria och svarta allmogegångjärn.

## KOMPLETT BESLAGSPAKET

Fabriksmonterat beslagspaket med handtag och cylinder, alternativt monterat elektroniskt lås – Yale Doorman.

## DOLDA GÅNGJÄRN

Ger dörren ett exklusivt och sparsmakat utseende. Dessutom höjs säkerheten, eftersom tapparna är helt oåtkomliga från utsidan.

## DEKORSPÅR

Spåräst dekor på insidan av dörrbladet som följer utsidans form. Ett diskret sätt att göra dörren mer elegant i sitt utförande.



# Dörrar med ökad stabilitet och livslängd

Tänk hur många gånger vi går igenom en ytterdörr. Alla gånger vi råkar slita och dra eller stänga den för bryskt. Alla gånger som vädret påfrestar; blåser, regnar eller försöker solbleka. Det är inte vem som helst som klarar av att göra dörrar som är lika pålitliga, stabila och fina idag som imorgon. Vi vet att kvalitet lönar sig i det långa loppet.

Våra dörrar som tillverkas i Bankeryd håller en hög prestanda och är P-märkta. Nu förbättrar vi konstruktionen ytterligare och ser till att dörrarna är än mer formstabila och täta. Under de senaste årens utvecklingsarbete har åtskilliga klimatprovingar utförts både i det interna labbet och externt hos RISE (Sveriges forskningsinstitut och innovations-

partner). Det har resulterat i en ytterdörr med kraftigare aluminiumplåtar som stabiliserar dörren. För ökad luft- och regntäthet, när temperatur och luftfuktighet varierar, har ny förbättrad tätninglist införts.

Din dörr från Diplomat har alltid 20 års formgaranti som skydd mot att dörren slår sig på grund av väder och vind.

## DÖRRUPPBYGGNAD

- 01 CE-märkt och P-märkt!
- 02 105/130 mm karm av massiv furu, ädelträ eller ek.
- 03 10 st förmonterade karmhylsor inkl. skruv för trä eller betong.
- 04 Karm utan smygspår (smygspår finns som tillval).
- 05 Justerbart säkerhetsslutbleck.
- 06 Dörrblad av HDF-board, laminat eller krysslimmad fanér på båda sidor.
- 07 Låskista ASSA Connect 2002, i klass 3 enligt SSF 3522.
- 08 Aluminiumplåt som stabiliserande fuktspärr på båda sidor.
- 09 Åldersbeständig tätninglist.
- 10 Ram i massiv furu eller ek.
- 11 Isolering av 55/67 mm tjock cellplast.
- 12 Lackering i dubbla skikt med 2-komponentssystem.
- 13 Tröskel av ädelträ med slitskena av aluminium. 25 mm hög med fasad profil.
- 14 Glas i 3-glaskassett.
- 15 Juserabara gångjärn med bakkantssäkring.

\* För våra dörrar i Q-serien, se sidorna 36–37.



## SIDOLJUS

- 10 års garanti på glas.
- 5 års målning- och lackgaranti.

## YTTERDÖRRAR

- 20 års formgaranti.
- 10 års garanti på glas (kondens).
- 5 års garanti mot fabriktionsfel.
- 5 års målning- och lackgaranti.

## FÖRRÄDSDÖRRAR OCH BASIC YTTERDÖRRAR

- 10 års formgaranti.
- 10 års garanti på glas.
- 2 års garanti mot fabriktionsfel.
- 2 års målning- och lackgaranti.

Du kan hämta och läsa de fullständiga garantivillkoren på [diplomatdörrar.se](#).

# Modulmått

Modulmåtten är själva hålet i väggen.  
Modulmått 10x21 = 1000 mm x 2100 mm.  
Karmens yttermått är 15 mm mindre  
på bredd och höjd. Detta för att kunna  
justera och dreva (isolera) karmen.  
Vi kan tillverka ytterdörrar med  
begränsade specialmått mot pristillägg.  
Se aktuella mått på vår hemsida  
[diplomatdorrar.se](http://diplomatdorrar.se)





# Checklista för att välja ytterdörr

## VÄLJA STIL

Vilken ytterdörr passar ditt hus? Har husets utsmyckningar som dörren ska harmoniera med? Eller passar en sparsmakad dekor bättre med arkitekturen? För att hjälpa dig har vi delat upp ytterdörrarna i fyra olika stilar. Se alla dörrarna i respektive kapitel för stilarna Nordisk, Klassisk, Modern och Lantlig.

## TA MÅTT

Mät upp dörrhålet innan du beställer ny dörr. Säkrast mått får du genom att ta bort dörrfodret. Läs mer om modulmått på sidan 64. Kolla också om dörren är höger- eller vänsterhängd. Sitter gångjärnen på dörrens högra sida utifrån sett är dörren högerhängd och tvärtom.

## VÄLJ EN DÖRRFAMILJ

Kommer garageporten att se gammal och tråkig ut bredvid den nya entrédörren? Inga problem, i de flesta fall kan du få pardörrar och garageport i exakt samma modell och nyans som våra ytterdörrar. Två nya dörrar är dubbelt så snyggt. Titta på sidorna 41–44 och 54–56.

## BESÖK ÅTERFÖRSÄLJAREN

Nu har du antagligen några alternativ att fundera över. Det är dags att titta på riktiga dörrar och besöka en av våra experter i

fackhandeln. Adressen till närmaste butik hittar du på vår hemsida. Där kan du se olika Diplomatmodeller och känna på dörrarnas ytfinish.

## VÄLJ YTA ELLER FÄRG

Såg du hur snygga våra dörrar i ek och konstteak är hos fack-handlaren? Nu måste du välja mellan dem och våra målade dörrar. Men att välja färg kan vara svårt. Läs mer om färger och färgsättning på sidorna 14–15.

## VÄLJ RÄTT GLAS

Glasning i ytterdörren betyder mycket. Det släpper in ljus och visar vem som knackar på. Insyn slipper du genom att välja till exempel frostat glas. Många av våra ytterdörrar finns både med glas och i täta versioner.

Mer glasyta får du med sidoljus och överljus, se sidan 47. Eller ersätt sidoljuset med en öppningsbar halvpardörr, ett smart alternativ på sidan 45.

## VÄLJ SÄKERHET DIREKT

Vad är en dörr utan handtag eller lås? Vårt förslag är att du beställer ett komplett säkerhetspaket med snygga handtag och monterat lås. Då får du en nyckelfärdig dörr. Du kan även uppgradera

säkerhetsnivån med fler låspunkter eller nyckelfria elektroniska lås.

## KOLLA TILLVALEN

Vill du ha ut mer av din dörr? Du kan välja tillval som gör din dörr unik i sitt utseende med en glaslist i aluminium/koppar-look. Välj en dold dörrstängare så behöver du aldrig tänka på att dörren står öppen. Välj ett handtag och lås monteras på fabrik för att spara mycket tid för dig eller din snickare. Du kan också välja paket med superisolerade, förstärkta eller ljud- och brandklassade dörrar.

## BOKA SNICKARE

Om du tänkt boka snickare som ska montera dörren – hör med våra fackhandlare först. Många av dem erbjuder hjälp med installationen när du beställer en dörr.

## MONTERA DÖRREN

På Diplomats hemsida kan du hämta utförliga monteringsanvisningar i PDF-format. Där finns även all annan fakta du behöver om våra ytterdörrar.

## UNDERHÅLLA DÖRREN

Ytterdörrar i ek och konstteak ska oljas direkt efter montering. Detta gäller även vår tröskel av ek. Läs mer om skötsel och underhåll på vår hemsida.



©Diplomat 2020. Vi reserverar oss för eventuella tryckfel. Rätten till ändringar förbehålles. Dörrarna på bilderna i katalogen har storlekarna 9–10x20–21. Vid ändring av storlek kan proportionerna/utseendet förändras. OBS! Bilderna i broschyren återger inte exakta färgnyanser och kan inte användas som färg- eller materialprov. För färgprov se NCS- eller RAL-skalorna. Form: Det. Foto: Idha Lindhag, Sara Landstedt, Shutterstock. Repro: Bildrepro AB. Tryck: Lenanders Grafiska AB.



**Klimatneutral**  
Printprodukt

ClimatePartner.com/10730-2002-1005



