

## Underhåll av spanjolett

Våra produkter bör underhållas 1-2ggr/år för att nå en lång hållbarhet.

Underhåll enligt följande:

### Vridfönster



Vrid handtaget och öppna fönstret tills barnspärren tar emot.






Exempel  
på låsolja



Lyft och vrid beslagslocket så skruvarna blir synliga.  
Skruva ut de två skruvarna. Dra försiktigt ut handtaget.  
spraya in låsolja i spanjolettthålet.  
Montera tillbaka handtaget. Vrid handtaget fram och tillbaka så oljan sprider sig i spanjolettuset. Skruva tillbaka skruvarna. Fäll tillbaka locket.

Ändbeslagen samt en klammer håller din spanjolett på plats så spanjoletten kan inte trilla ur.



## Underhåll av övriga fönster beslag

Om fönsterbågen går trögt kan man pensla med vaselin i glidspåret. Vår rekommendation är att det görs årligen.



Smörj vridbeslaget om det känns trögt



Spraya slutblecket med låsolja så rullen går fritt.



Om bågen eller vridbeslaget går trögt så bör man justera karmen med karmhylsorna.