

Elitfönster Plissé ljustät

Fakta

Produkt

Passar till Elitfönster Original, Elitfönster Vision och Elitfönster Harmoni.

Plissé ljustät

Duo ljustät dubbelväv, välj mellan fyra standardvävar, se längre ned på sidan.

Funktion

Plissé levereras med vänster eller höger reglagesida. Kan ej skiftas. Samtliga plisségardiner levereras med en säkerhetsklocka för ökad barnsäkerhet i enlighet med Europastandarden EN 13120.

Över- och underlist, landningsställ, lina, linsamlare och linklocka levereras i vitt som standard. Svart eller silver som tillval.

Båg- respektive karmmontage

Plisségardin levereras som standard för bågmontage i öppningsbara fönster och altan/fönsterdörrar (bild 1).

Till vridfönster med fast mittstycke (glasdelande post) välj karmmontage för att undvika fler plisségardiner i samma fönsterbåge (bild 2).

Till sidhängda fönster och altan/fönsterdörrar väljs bågmontage då montering i karm ej är möjlig. Plisségardiner går emot handtaget i nedhissat läge.

Till fasta fönster levereras plisségardiner för karmmontage (bild 3).



Plissé karmmonterad

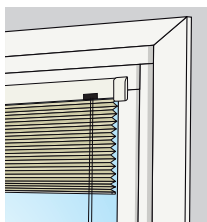


Bild 1.
Bågmontage -
öppningsbart fönster

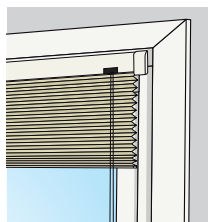


Bild 2.
Karmmontage -
öppningsbart fönster

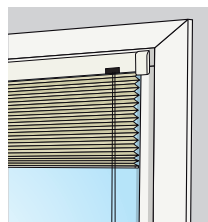


Bild 3.
Karmmontage - fast karm




Detaljbild plissé bågmönerad


Duo ljustät dubbel väv




Vit



Ljusgrå



Grafitgrå



Svart

Bildernas tryckfärger är endast vägledande och kan avvika mot produkterna.



Plisségardin ljustät

Storleksguide

BREDD

	4**	5	6	7	8	9	10	11	12	13	14	15	16	17	18	19	20*	
HÖJD	3*																	
	4																	
	5																	
	6																	
	7																	
	8																	
	9																	
	10																	
	11																	
	12																	
	13																	
	14																	
	15																	
	16																	
	17																	
	18																	
	19																	
	20																	
	21																	
	22																	
	23																	
	24																	
	25																	

* Modulbredd 20 finns endast till öppningsbara fönster.

** Modulbredd 4 och modulhöjd 3 finns endast till fönster med fast karm.

VARNING



Små barn kan strypas av dragsnören, kedjor, band och rep som används till solskydd eftersom de kan linda dessa runt halsen. Placera snören, band m.m. utom räckhåll för små barn för att förhindra att de stryps eller trasslar in sig. Placera barn- och spjålsängar utom räckhåll för snörens eller markisband etc. Knyt inte ihop snörens. Se till att snörens inte tvinnar sig och knyt inte en ögla. Installera och använd de medföljande säkerhetsanordningarna i enlighet med installationsanvisningarna på dessa för att minska risken för en olycka. I enlighet med EN 13120.

Vid beställning

- Ange om ditt fönster är öppningsbart eller är en fast karm.
- Vid öppningsbart fönster ange båg- eller karmmontage (bågmontage standard).
- För ökad mörkläggnings välj styrskena som tillval. Styrskena kan dock upplevas störande vid handtaget på altan/fönsterdörr och sidhängt fönster.
- Plissé levereras med vänster eller höger reglagesida. Kan ej skiftas.
- Till vridfönster med bågposter (glasdelande post) levereras plissé för karmmontage om inget annat anges.

Viktigt!

Visst ljusinsläpp kan förekomma mellan plissé och båge/karm. Som standard levereras ljustät plissé utan styrskena (sidoskena) i alu.