

# Elitfönster Plissé Ijustät

## Fakta

### Produkt

Passar till Elitfönster Original och Elitfönster Vision.

### Plissé Ijustät

Duo Ijustät dubbelväv, välj mellan fyra standardvävar, se längre ned på sidan.

### Motorstyrning

Karmmonterad plisségardin kan även erhållas med motorstyrning.

### Funktion

Plissé levereras med vänster eller höger reglagesida. Kan ej skiftas. Samtliga plisségardiner levereras med en säkerhetsklocka för ökad barnsäkerhet i enlighet med Europastandarden EN 13120.

Över- och underlist, landningsställ, lina, linsamlare och linklocka levereras i vitt.

## Båg- respektive karmmontage

Plisségardin levereras som standard för bågmontage i öppningsbara fönster och altan/fönsterdörrar (bild 1).

Till vridfönster med fast mittstycke (glasdelande post) välj karmmontage för att undvika fler plisségardiner i samma fönsterbåge (bild 2).

Till sidhängda fönster och altan/fönsterdörrar väljs bågmontage då montering i karm ej är möjlig. Plisségardiner går emot handtaget i nedhissat läge.

Till fasta fönster levereras plisségardiner för karmmontage (bild 3).

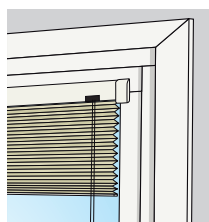


Bild 1.  
Bågmontage -  
öppningsbart fönster

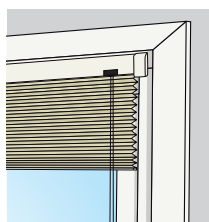


Bild 2.  
Karmmontage -  
öppningsbart fönster

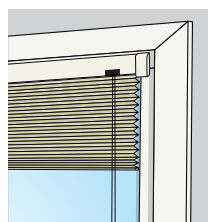


Bild 3.  
Karmmontage - fast karm



Plissé karmmonterad



Detaljbild plissé bågmonterad




Plisségardin Ijustät

## Duo Ijustät dubbel väv



Vit



Ljusgrå



Grafitgrå



Svart

Bildernas tryckfärger är endast vägledande och kan avvika mot produkterna.

## Storleksguide

BREDD

	4**	5	6	7	8	9	10	11	12	13	14	15	16	17	18	19	20*
HÖJD	3**																
4																	
5																	
6																	
7																	
8																	
9																	
10																	
11																	
12																	
13																	
14																	
15																	
16																	
17																	
18																	
19																	
20																	
21																	
22																	
23																	
24																	
25																	

\* Modulbredd 20 finns endast till öppningsbara fönster.

\*\* Modulbredd 4 och modulhöjd 3 finns endast till fönster med fast karm.

### VARNING



Små barn kan strypas av dragsnören, kedjor, band och rep som används till solskydd eftersom de kan linda dessa runt halsen. Placera snören, band m.m. utom räckhåll för små barn för att förhindra att de stryps eller trasslar in sig. Placera barn- och spjäsängar utom räckhåll för snören eller markisband etc. Knyt inte ihop snörena. Se till att snörena inte tvinnar sig och knyt inte en ögla. Installera och använd de medföljande säkerhetsanordningarna i enlighet med installationsanvisningarna på dessa för att minska risken för en olycka. I enlighet med EN 13120.

### Vid beställning

- Ange om ditt fönster är öppningsbart eller har fast karm.
- Vid öppningsbart fönster ange båg- eller karmmontage (bågmontage standard).
- För ökad mörkläggning välj styrskena som tillval. Styrskena kan dock upplevas störande vid handtaget på altan/fönsterdörr och sidhängt fönster.
- Plissé levereras med vänster eller höger reglagesida. Kan ej skiftas.
- Vid fönster med bågposter (glasdelande post) levereras plissé för karmmontage.

### Viktigt!

Visst ljusinsläpp kan förekomma mellan plissé och båge/karm. Som standard levereras ljustät plissé utan styrskena (sidoskena) i alu.