


Rullgardin

Montering av rullgardin till sidhängda utåtgående trä- och aluminiumbeklädda fönster och altandörrar

1

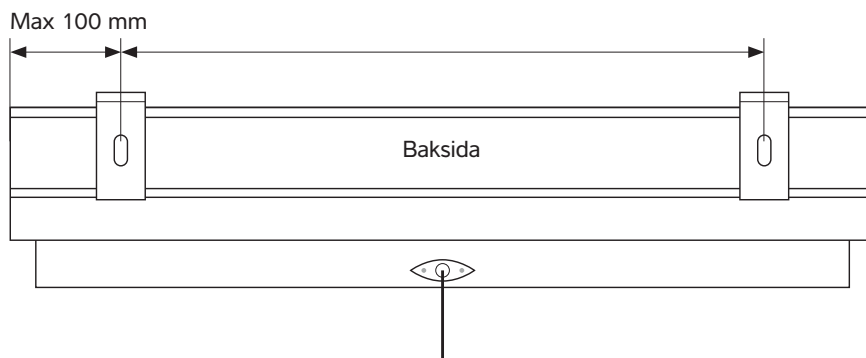


Skrivar behövs för att fästa de medföljande beslagen. Minst 2 st skruvar beroende på rullgardinens längd.



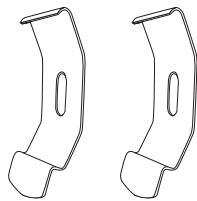
Vissa väggar kan behöva plugg för att skruvarna ska sitta.

2

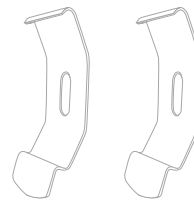


Mät ut var de medföljande beslagen ska sitta.

3

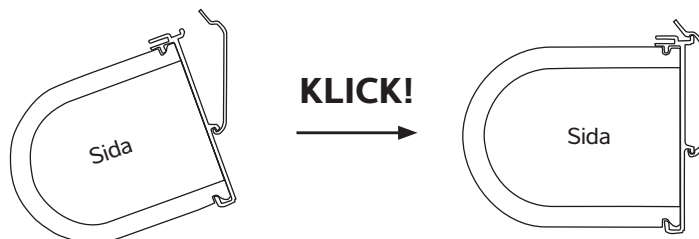


Skruva fast beslagen.




Det kan eventuellt behövas fler fästen beroende på rullgardinens längd, vilka i så fall inkluderas i leveransen.

4



Klicka fast rullgardinens baksida i de fastskruvade beslagen.

5



Färdig att använda.