

Elitfönster Plissé

Fakta

Produkt

Passar till Elitfönster Original, Elitfönster Vision och Elitfönster Harmoni.

Plissé

Tyg i fem olika standardvävar och nio olika tillvalsvävar, se nästa sida.

Motorstyrning

Karmmonterad plisségardin kan även erhållas med motorstyrning.

Funktion

Plissé levereras med vänster eller höger reglagesida. Kan ej skiftas. Samtliga plisségardiner levereras med en säkerhetsklocka för ökad barnsäkerhet i enlighet med Europastandarden EN 13120.

Över- och underlist, landningsställ, lina, linsamlare och linklocka levereras i vitt.

Båg- respektive karmmontage

Plisségardin levereras som standard för bågmontage i öppningsbara fönster och altan/fönsterdörrar (bild 1).

Till vridfönster med fast mittstycke (glasdelande post) välj karmmontage för att undvika fler plisségardiner i samma fönsterbåge (bild 2).

Till sidhängda fönster och altan/fönsterdörrar väljs bågmontage då montering i karm ej är möjlig. Plisségardiner går emot handtaget i nedhissat läge på utåtgående produkter.

Till fasta fönster levereras plisségardiner för karmmontage (bild 3).

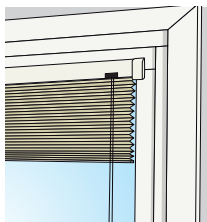


Bild 1.
Bågmontage -
öppningsbart fönster

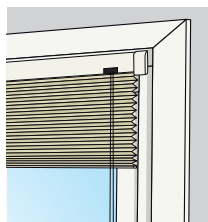


Bild 2.
Karmmontage -
öppningsbart fönster

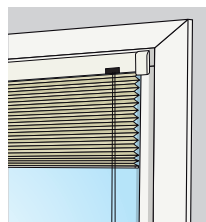


Bild 3.
Karmmontage - fast karm



Plissé karmmonterad



Detaljbild plissé bågmonterad



Plisségardin linneväv vit

Vävtyper

Slät väv



Vit




Kritvit



Ljusgrå



Mörkgrå



Svart

Linneväv, med viss insyn




Vit

Crush



Vit



Kritvit



Ljusgrå



Mörkgrå

Duo dubbel väv



Vit



Ljusgrå



Grafitgrå



Svart

Bildernas tryckfärger är endast vägledande och kan avvika mot produkterna.

Storleksguide

BREDD

	4**	5	6	7	8	9	10	11	12	13	14	15	16	17	18	19	20*
3*																	
4																	
5																	
6																	
7																	
8																	
9																	
10																	
11																	
12																	
13																	
14																	
15																	
16																	
17																	
18																	
19																	
20																	
21																	
22																	
23																	
24																	
25																	

HÖJD

* Modulbredd 20 finns endast till öppningsbara fönster.

** Modulbredd 4 och modulhöjd 3 finns endast till fönster med fast karm.

VARNING



Små barn kan strypas av dragsnören, kedjor, band och rep som används till solskydd eftersom de kan linda dessa runt halsen. Placera snören, band m.m. utom räckhåll för små barn för att förhindra att de stryps eller trasslar in sig. Placera barn- och spjäsängar utom räckhåll för snörena eller markisband etc. Knyt inte ihop snörena. Se till att snörena inte tvinnar sig och knyt inte en ögla. Installera och använd de medföljande säkerhetsanordningarna i enlighet med installationsanvisningarna på dessa för att minska risken för en olycka. I enlighet med EN 13120.

Vid beställning

- Ange om ditt fönster är öppningsbart eller är en fast karm.
- Vid öppningsbart fönster ange båg- eller karmmontage (bågmontage standard).
- För ökad mörkläggnings välj styrskena som tillval. Styrskena kan dock upplevas störande vid handtaget på altan/fönsterdörr och sidhängt fönster.
- Plissé levereras med vänster eller höger reglagesida. Kan ej skiftas.
- Till vridfönster med bågposter (glasdelande post) levereras plissé för karmmontage om inget annat anges.

Viktigt!

Visst ljusinsläpp kan förekomma mellan plissé och båge/karm.