

# Elitfönster Harmoni

## Utåtgående fönsterdörr 2+1



Insida



Utsida



## Fakta

### Produkttyp

Utåtgående fönsterdörr, kopplad.

### Modellbeteckning

Utåtgående fönsterdörr 2+1 (IKUD-AL).

### Öppningsbarhet

Utåtgående sidhängd.

### Material

Träfönsterdörr med utv aluminiumbeklädnad.

### Beskrivning

Utåtg sidhängd fönsterdörr i trä med luftad konstruktion. Utvändigt clipsmonterad aluminiumbeklädnad. Ytterbåge i aluminium.

### Glas

Kopplat 2+1.

### Glasningsutförande

U-värde 1,1 och ljudvärde Rw 38 dB

Ytterbåge: 4 mm floatglas.

Innerbåge: 2 st 4 mm glas varav ett är energiglas. 16 mm spalt mellan glasen, fylld med argon.

Kan fås i annan prestanda, se sid 2.

### Karmdjup

115 mm.

### Trädetaljer

Svensk furu.

### Tröskel

Tröskeln målas i samma kulör som karmens insida, brunlaserad tröskel finns som tillval.

### Handtag

Greppvänligt handtag i nickelfri naturanodiserad aluminium. Barnskyddande öppningsspärr som standard.

### Stängningsbeslag

Spanjolett i nickelfritt förzinkat stål med tre sidkolvar, vāj mellan kolkol eller hakkol.

### Vädringsbeslag

Dörrbroms manövreras med dörrrens handtag.

### Barnsäkerhetsbeslag

KISI2 standard. FIX 160 S (tillval).

### Övrig teknisk produktinformation

På [elitfonster.se](http://elitfonster.se) kan du ladda hem storleksguide, kulör- och ytbeläggningsguide samt snitritningar.



**Storlekar** anges i moduler. 1 modul (M) = 100 mm.

**Modulstorleken** inkluderar 20 mm drevmån på bredd och höjd (dvs 10 mm runt om). Exempel: Storlek 5/10 M innebär karmytterbredd = 480 mm och karmytterhöjd = 980 mm. Modulstorlekarna anger m a o minsta storlek på urtaget i väggen.

## Glastabell helglasad fönsterdörr

### Ljud- och U-värde, ljustransmission och solfaktor avser fönsterdörr i helglasad utförande. U-värde beräknat på storlek 980x2180 mm

Ljustransmission (LT) anger hur stor del av ljuset i procent som passerar genom glaset.  
Solfaktor (G) anger procentuell värmestrålning genom glaset.

Ljudvärde			U-värde (Lt-värde % / G-värde %)			
Rw (dB)	Rw+C (dB)	Rw+Ctr (dB)				
<b>38</b>	<b>36</b>	<b>31</b>	<b>1,08</b> (75/60)	<b>1,04</b> (75/60)	<b>0,94</b> (69/54)	<b>0,91</b> (69/54)
<b>39</b>	<b>37</b>	<b>32</b>	<b>1,08</b> (74/56)	<b>1,04</b> (74/56)	-	-
<b>40</b>	<b>37</b>	<b>32</b>	<b>1,08</b> (74/56)	<b>1,04</b> (74/56)	<b>0,93</b> (68/52)	<b>0,89</b> (68/52)
<b>41</b>	<b>39</b>	<b>33</b>	<b>1,07</b> (74/53)	<b>1,03</b> (74/53)	-	-
<b>42</b>	<b>39</b>	<b>34</b>	<b>1,08</b> (74/56)	<b>1,04</b> (74/56)	<b>0,93</b> (68/52)	<b>0,89</b> (68/52)
<b>43</b>	<b>40</b>	<b>35</b>	<b>1,07</b> (73/52)	<b>1,03</b> (73/52)	<b>0,93</b> (66/46)	<b>0,89</b> (66/46)
<b>44</b>	<b>41</b>	<b>35</b>	<b>1,07</b> (73/52)	<b>1,03</b> (73/52)	-	-
<b>44</b>	<b>42</b>	<b>37</b>	<b>1,07</b> (73/52)	<b>1,03</b> (73/52)	<b>0,93</b> (66/46)	<b>0,89</b> (66/46)
<b>44</b>	<b>42</b>	<b>38</b>	<b>1,07</b> (73/52)	<b>1,03</b> (73/52)	<b>0,93</b> (66/46)	<b>0,89</b> (66/46)
<b>45</b>	<b>43</b>	<b>38</b>	<b>1,07</b> (73/52)	<b>1,03</b> (73/52)	<b>0,93</b> (66/46)	<b>0,89</b> (66/46)
<b>46</b>	<b>44</b>	<b>39</b>	<b>1,07</b> (73/52)	<b>1,03</b> (73/52)	<b>0,93</b> (66/46)	<b>0,89</b> (66/46)


## Glastabell fönsterdörr med tät fyllning nedtill

### Ljud- och U-värde, ljustransmission och solfaktor avser fönsterdörr med tät fyllning nedtill. U-värde beräknat på storlek 980x2180 mm, linjering -13

Ljustransmission (LT) anger hur stor del av ljuset i procent som passerar genom glaset.  
Solfaktor (G) anger procentuell värmestrålning genom glaset.

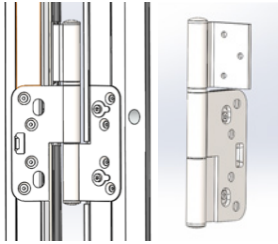
Ljudvärde			U-värde (Lt-värde % / G-värde %)			
Rw (dB)	Rw+C (dB)	Rw+Ctr (dB)				
<b>35</b>	<b>33</b>	<b>28</b>	<b>1,14</b> (75/60)	<b>1,11</b> (75/60)	<b>1,05</b> (69/54)	<b>1,03</b> (69/54)
<b>38</b>	<b>36</b>	<b>30</b>	<b>1,12</b> (75/60)	<b>1,09</b> (75/60)	<b>1,04</b> (69/54)	<b>1,02</b> (69/54)
<b>38</b>	<b>36</b>	<b>31</b>	<b>1,13</b> (72/54)	<b>1,11</b> (72/54)	<b>1,05</b> (66/47)	<b>1,02</b> (66/47)
<b>41</b>	<b>39</b>	<b>34</b>	<b>1,12</b> (72/54)	<b>1,09</b> (72/54)	<b>1,03</b> (66/47)	<b>1,01</b> (66/47)

## Glasning



Snitt

## Beslag




Hängningsbeslag 3 st gångjärn  
justerbara även i sidled.



Koppelbeslag öppet/stängt.  
Enkel manövrering av koppel-  
beslagen för att dela på bågarna.

## Öppning i putsläge

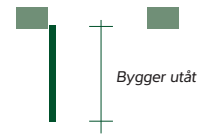


Ytterbåge med öppningsvinkel  
(90°) för enkel hantering vid  
fönsterputsning eller montering  
av mellanglaspersienn.

## Funktionsmått

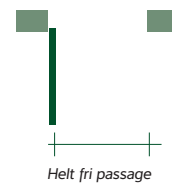
Figureerna ses ovanifrån

**Mått öppen dörr 90°**  
Karmytterbredd -51 mm

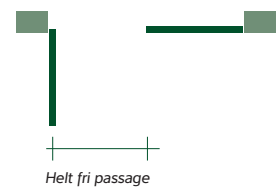


**FRITT PASSAGEMÅTT**


**Enkeldörr**  
karmytterbredd -179 mm



**Pardörr, med lika delning,  
gångdörr öppen**  
karmytterbredd /2-145 mm



**Pardörr, båda dörrbladen  
öppna**  
karmytterbredd -255 mm



**Barnsäkerhetsspärr (tillval)**  
Max tillåten öppning i  
barnsäkert läge = 100 mm



Enligt Boverkets regler skall den fria utrymningsytans  
bredd+höjd vara  $\geq 1,5$  m.