


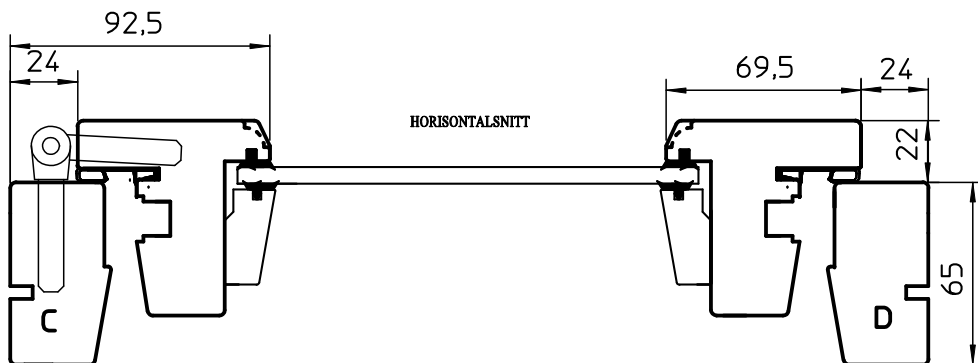
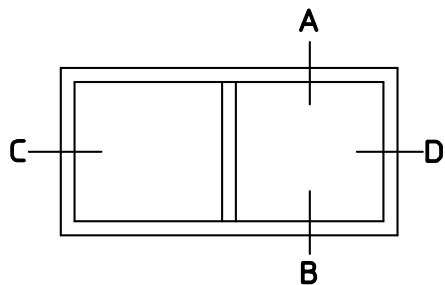
Snitritningar

Fönster i trä

Inåtgående sidhängt för dubbelkarm konstruktion

EIF-Innefönster

Skala 1:2 (A3)



FÖRSLAG PÅ SMYGERÅDA

