

Inåtgående 3-glas fönsterdörr

SIDHÄNGD 3-GLAS



Utsida (helglasat utförande)

Fakta

Produkttyp	Inåtgående fönsterdörr, enkelbåge.
Produktfamilj	Elit Harmoni.
Modellbeteckning	Inåtg. 3-glas Dörr (ETIDL-AL)
Öppningsbarhet	Inåtgående sidhängd.
Material	Träfönsterdörr med utv aluminiumbeklädnad.
Beskrivning	Inåtg sidhängd fönsterdörr i trä. Utvändig clipsmonterad aluminiumbeklädnad.
Glas	3-glas isolerruta.
Brandklass	Produkten kan beställas med: E130 för brandpåverkan från insidan E30 för brandpåverkan från utsidan
Karmdjup	115 mm.
Trädetaljer	Svensk furu.
Tröskel	Brunlaserad furutröskel. Standardhöjd 73,2 mm. Tillval 48 mm mot pristillägg.

Storlekar anges i moduler. 1 modul (M) = 100 mm.

Modulstorleken inkluderar 20 mm drevmån på bredd och höjd (dvs 10 mm runt om). Exempel: Storlek 5/10 M innebär karmytterbredd = 480 mm och karmytterhöjd = 980 mm. Modulstorlekarna anger m a o minsta storlek på urtaget i väggen.

Storlekar

Se storleksguide på elitfonster.se

Glasningsutförande standard

U-värde 1,3 och ljudvärde Rw 33 dB T4-16 Superenergi.
3 st 4 mm glas varav ett är energiglas.
16 mm spalt mellan glasen, fylld med argon.

P-märkning

P-märkt enligt gällande regler.

Miljö

Tillverkaren är certifierad enligt miljöledningssystemet ISO 14001.

Ytbeläggning

För in- och utvändig ytbeläggning, se separat kulörguide.

Hängningsbeslag

3-4 symmetriska bultgångjärn i förzinkat stål per luft

Handtag

Greppvänligt handtag i nickelfri naturanodiserad aluminium. Handtagsspärr standard.

Stängningsbeslag

Spanjolett i nickelfritt förzinkat stål med sidkolvar av typ kilkolv. Hakkolvsspanjolett som tillval.

Barnsäkerhetsbeslag

Handtagsspärr KISI2 är standard. Andra barnsäkerhetsbeslag t ex broms Fix 160S eller Fix 184 som tillval.

Ventil

Ett flertal ventiler kan erbjudas. Se separat broschyr.

Spår för smyg

Invändigt spår för smyg 5 x 10 x 10 kan erhållas.

Dagsljus-, Solfaktor-, Ljud- och U-värde (avser fönsterdörr och helglasat utförande)

Ljustransmission (LT) anger hur stor del av ljuset i procent som passerar genom glasets. Solfaktorn (G) anger procentuell värmeinstrålning genom glasets.

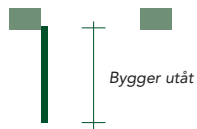
Ljudvärde			U-värde 1,0-1,1		U-värde 1,2-1,3	
Rw (dB)	Rw+C (dB)	Rw+Ctr (dB)	Lt-värde (%)	G-värde (%)	Lt-värde (%)	G-värde (%)
33	31	27	70	48	73	57
38	36	32	68	48	72	54
39	38	34	68	48	70	52
41	40	35	68	46	69	52

Forts >>

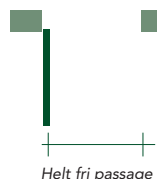
Inåtgående 3-glas fönsterdörr, forts.

Funktionsmått (figurerna ses ovanifrån)

Mått öppen dörr: Karmytterbredd -47 mm
90° öppningsvinkel



Utrymningsmått: Enkeldörr:
(karmytterbredd -200 mm)
+ (karmytterhöjd -145 mm)



Pardörr:
(karmytterbredd -255 mm)
+ (karmytterhöjd -145 mm)

Enligt Boverkets regler skall den fria utrymningsytans bredd+höjd vara $\geq 1,5$ m.*

*Min utrymningsmått: Utrymningshöjd = min 0,6 m.

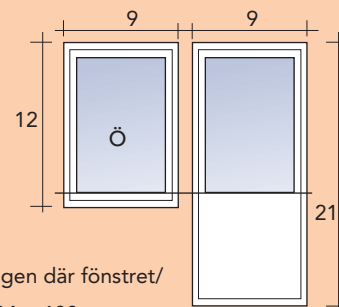
Barnsäkerhetspärr (tillval):

Max tillåten öppning i barnsäkert läge = 100 mm



Linjering och moduler

I pardörr är vänster dörr (sedd utifrån) gångdörr som standard. Olika glashöjder kan tillverkas. Storleksmått anges i modulmått (M) (dvs



storleken på urtaget i väggen där fönstret/dörren skall monteras). 1 M = 100 mm.

Det totala modulmättet inkluderar alltid 20 mm drevmån på bredd och höjd (dvs 10 mm runt om). Exempel: modulmått 5/10M innebär karmytterbredd = 480 mm och karmytterhöjd = 980 mm.

Sista siffran i måttangivelse för fönsterdörrar (ex: 9/21-12 M) anger höjden på det fönster som dörren linjerar med.

När en dörr tex. har måttet 9/21-12 M linjerar den med fönster i höjd 12 M.

Observera att detta mått alltså ej anger glasmått, utan höjd på det linjerande fönstret. Se skiss.