



Utsida



Insida pardörr med dubbla handtag.

Standardutförande

Produktfamilj Elitfönster Original Trä Objekt.
Produkttyp Utåtgående fönsterdörr.
Modellbeteckning EDO.

Öppningsbarhet
Utåtgående sidhängd.

Material och ytbehandling
Trästomme av lamellimad och fingerskarvad furu. Standardkulör är vit NCS S 0502-Y med glansvärde 35. Övriga kulörer som tillval.

Impregnering
Alla virkesdelar är impregnerade enligt P-märkesreglerna. Impregneringsvätskan tränger in ca 40 mm i ändträ och ca 4 mm i övriga ytor. Impregneringen bidrar till att ge ett mycket gott skydd mot röta.

Glasningsutförande
Isolerrutan är monterad med patenterad säkerhetsinfästning.

Glas
P-märkt 3-glas isolerruta typ T4-12, med 3 st 4-mm glas varav ett energiglas, 12 mm distans mellan glasen, ena luftspalten fylld med Argon. Distansprofiler av stål.

StormTite™ försegling mot vind och fukt
Extra tätningslist placeras i mellanrummet mellan karm och bäge.

Standardhandtag
Hoppe London långskylt, aluminium silver (F1), levereras monterat.

Hängningsbeslag

Tre tappbärande lyftgångjärn i förzinkat och pulverlackat stål. Vita gångjärn till vitmålade fönsterdörrar, silverfärgade (RAL 9006) till övriga kulörer. Gångjärnen är försedda med bakkantssäkring samt är justerbara i höjddled.

Stängningsbeslag

Enkeldörr. Spanjolett i nickelfritt förzinkat stål med tre kilkolvar. Hak-kolvsspanjolett erbjuds som tillval.

Pardörrar: Dubbla spanjoletter. I aktiv dörr med sidkolvar (två hak-kolvar, en kilkolv) samt ändkolv. Passiv dörr har mötesspanjolett med ändkolvar.

Vädring och barnsäkerhetsbeslag

Dörrbroms, manövreras med spanjolettens handtag. Pardörrar har broms i bägge dörrbladen. Barnsäkerhetsbeslag erbjuds som tillval.

Dörrfyllning

Täckmålad dörr. Sandwichkonstruktion med isolering, oljehärdad board invändigt och utvändigt. Laserad dörr. Lika ovan men med furuplywood invändigt.

Mått, storlekar och annat utförande

Karmdjupet är 105 mm. Ritningar i pdf- och dwg-format samt storleksguide finns på elitfönster.se.

Garanti

10 år. Rötskydd, funktion och mot kondens mellan glasen.

CE-märkning

Produkten är CE-märkt enligt SS-EN 14351-1.

P-märkning

Produkten är P-märkt enligt RISE (tidigare SP) Certifieringsregel 020 som ställer omfattande krav på dörrens funktion, ingående material och komponenter samt på tillverkarens kvalitetssystem.

Kvalité- och miljöcertifiering

Tillverkaren är certifierad enligt ISO 9001:2015 samt enligt miljöledningssystemet ISO 14001:2015.

Tillval och tillbehör

Elitfönster erbjuder ett brett utbud av tillval som både kan ändra utseende eller addera unika egenskaper till dörren. Uppgradera Elitfönster Original Trä Objekt med ett prestandapaket för energi-effektivitet och säkerhet eller brand, se separat produktblad.

På elitfönster.se finns ytterligare information om våra tillval, t.ex. alternativa ytbehandlingar, poster och spröjs, olika fönsterglas, vädring och ventilation. smygspår, karmhylsor mm. Vi erbjuder även tillbehör som persienner, plisségardiner, rullgardiner, myggnät etc.

Forts >>

Tekniska egenskaper EDO

U-värde

I standardutförande 1,3 W/m² °K. Med tillval ned till 1,0.
U-värdet anges enligt EU-standard för storlek 1230x1480 mm.
U-värdet avser fönsterdörr i helglasat utförande.

Ljudreduktion

I standardutförande Rw 33 dB.
Rw-värdet avser fönsterdörr i helglasat utförande.

Linjering enkel och pardörr

EDFO/EDF20 linjerar med öppningsbara fönster
ADKO/ADK20 linjerar med fasta karmar

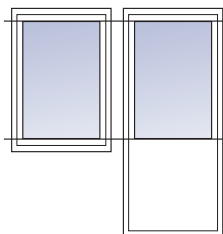
Exempel

EFHO 9/12 linjerar med EDFO 9/21-12

EFHO, EFSO, EFS20 och EFS30 linjerar med EDFO

EFKO 8/13 linjerar med EDKO 8/20-13

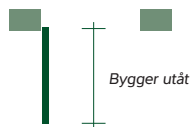
EFKO linjerar med EDKO



FUNKTIONSMÅTT (figurerna ses ovanifrån)

Mått öppen dörr 90°

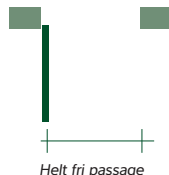
Karmytterbredd -51 mm



FRITT PASSAGEMÅTT

Enkeldörr

karmytterbredd -179 mm



Pardörr, med lika delning, gångdörr öppen

karmytterbredd /2-145 mm



Pardörr, båda dörrbladen öppna

karmytterbredd -255 mm



Barnsäkerhetsspärr (tillval)

Max tillåten öppning i barnsäkert läge = 100 mm



Enligt Boverkets regler skall den fria utrymningsytans bredd+höjd vara $\geq 1,5$ m.

Mått

- Olika glashöjder kan tillverkas.
- Storlekar anges i moduler. 1 modul (M) = 100 mm.
- Modulstorleken anger minsta storlek på urtaget i väggen där produkten skall monteras (ex. till storlek M 10/21 skall urtaget vara minst bredd 1000 mm och minst höjd 2100 mm).
 Produktens faktiska mått är alltid 20 mm mindre än modulstorleken. Detta för att lämna utrymme åt drevning (tätning) mellan karm och vägg, med minst 10 mm runt om hela karmen (ex. storlek M 10/21 innebär karmytterbredd 980 mm och karmytterhöjd 2080 mm).
- Sista siffran i måttangivelse för fönsterdörrar (ex: 9/21-12) anger höjden på det fönster som dörren linjerar med. En dörr med mått 9/21-12 M linjerar med fönster i modulhöjd 12. Observera att detta mått ej anger glasmått. Se skiss.

Dörrfyllning

Invärdig fyllning i profilerat utförande (antik).

